

Relatório Analítico dos Investimentos

em junho, 2º trimestre e 1º semestre de 2023

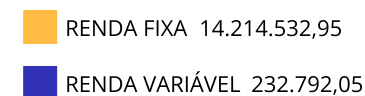
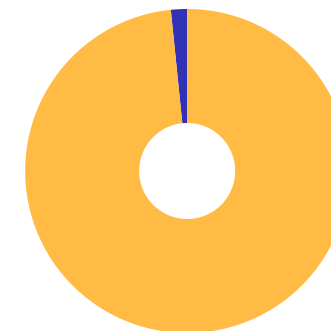


Carteira consolidada de investimentos - base (Junho / 2023)

| Produto / Fundo | Resgate | Carência | Saldo | Particip. S/ Total | Cotistas | % S/ PL do Fundo | Enquadramento |
|---|---------|------------|----------------------|--------------------|----------|------------------|-------------------------------------|
| BB IMA-B 5 FIC RENDA FIXA PREVIDENCIÁRIO LP | D+1 | Não há | 283.831,50 | 1,96% | 783 | 0,01% | Artigo 7º, Inciso I, Alínea ' b ' |
| BB IRF-M TÍTULOS PÚBLICOS FI RENDA FIXA PREVIDEN... | D+1 | Não há | 253.226,83 | 1,75% | 515 | 0,01% | Artigo 7º, Inciso I, Alínea ' b ' |
| CAIXA BRASIL 2024 IV TÍTULOS PÚBLICOS FI RENDA F... | D+0 | 15/08/2024 | 821.826,39 | 5,69% | 301 | 0,02% | Artigo 7º, Inciso I, Alínea ' b ' |
| CAIXA BRASIL IRF-M 1 TÍTULOS PÚBLICOS FI RENDA F... | D+0 | Não há | 935.310,20 | 6,47% | 1.186 | 0,01% | Artigo 7º, Inciso I, Alínea ' b ' |
| ITAÚ INSTITUCIONAL IMA-B 5 FIC RENDA FIXA I | D+1 | Não há | 1.551.778,50 | 10,74% | 88 | 0,11% | Artigo 7º, Inciso I, Alínea ' b ' |
| ITAÚ INSTITUCIONAL IRF-M 1 FI RENDA FIXA | D+0 | Não há | 1.723.556,64 | 11,93% | 66 | 0,56% | Artigo 7º, Inciso I, Alínea ' b ' |
| BB PERFIL FIC RENDA FIXA REFERENCIADO DI PREVIDE... | D+0 | Não há | 1.052.535,98 | 7,29% | 1.126 | 0,01% | Artigo 7º, Inciso III, Alínea ' a ' |
| CAIXA BRASIL FI RENDA FIXA REFERENCIADO DI LP | D+0 | Não há | 2.619.780,76 | 18,13% | 1.004 | 0,02% | Artigo 7º, Inciso III, Alínea ' a ' |
| ITAÚ INSTITUCIONAL ALOCAÇÃO DINÂMICA FIC RENDA F... | D+1 | Não há | 1.006.314,89 | 6,97% | 208 | 0,05% | Artigo 7º, Inciso III, Alínea ' a ' |
| ITAÚ INSTITUCIONAL FI RENDA FIXA REFERENCIADO DI | D+0 | Não há | 2.747.605,65 | 19,02% | 379 | 0,06% | Artigo 7º, Inciso III, Alínea ' a ' |
| ITAÚ INSTITUCIONAL IPCA ACTION FIC RENDA FIXA LP | D+1 du | Não há | 1.218.765,61 | 8,44% | 5 | 0,85% | Artigo 7º, Inciso III, Alínea ' a ' |
| CAIXA DIVIDENDOS FI AÇÕES | D+4 | Não há | 179.957,88 | 1,25% | 2.279 | 0,08% | Artigo 8º, Inciso I |
| ITAÚ INSTITUCIONAL PHOENIX FIC AÇÕES | D+24 | Não há | 52.834,17 | 0,37% | 83 | 0,01% | Artigo 8º, Inciso I |
| Total para cálculo dos limites da Resolução | | | 14.447.325,00 | | | | |

Enquadramento e Política de Investimento (RENDA FIXA) - base (Junho / 2023)

| Artigos - Renda Fixa | Resolução Pró Gestão - Nivel 3 | Carteira \$ | Carteira | Estratégia de Alocação - 2023 | | | GAP Superior |
|-------------------------------------|-----------------------------------|----------------------|---------------|-------------------------------|---------------|----------------|-----------------|
| | | | | Inf | Alvo | Sup | |
| Artigo 7º, Inciso I, Alínea ' a ' | 100,00% | 0,00 | 0,00% | 0,00% | 21,10% | 75,00% | 10.835.493,75 |
| Artigo 7º, Inciso I, Alínea ' b ' | 100,00% | 5.569.530,06 | 38,55% | 15,83% | 21,10% | 75,00% | 5.265.963,69 |
| Artigo 7º, Inciso III, Alínea ' a ' | 75,00% | 8.645.002,89 | 59,84% | 29,40% | 39,20% | 60,00% | 23.392,11 |
| Artigo 7º, Inciso IV | 20,00% | 0,00 | 0,00% | 0,00% | 0,00% | 20,00% | 2.889.465,00 |
| Artigo 7º, Inciso V, Alínea ' b ' | 15,00% | 0,00 | 0,00% | 0,00% | 4,50% | 5,00% | 722.366,25 |
| Total Renda Fixa | 100,00% | 14.214.532,95 | 98,39% | 45,23% | 85,90% | 235,00% | |



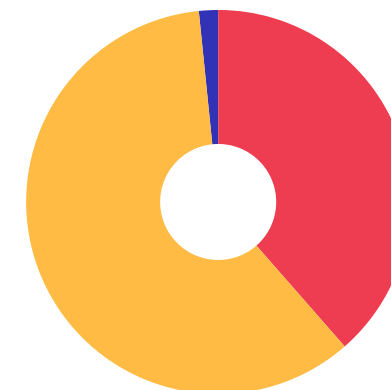
ATENÇÃO! Os limites respeitam as condições previstas na Resolução 4.695/18 em seus Artigo 7º § 7º e Artigo 8º § 3º para RPPS Certificado pelo Pró-Gestão!



Enquadramento e Política de Investimento (RENDA VARIÁVEL E EXTERIOR) - base (Junho / 2023)

| Artigos - Renda Variável / Estruturado / Imobiliário | Resolução Pró Gestão - Nivel 3 | Carteira \$ | Carteira | Estratégia de Alocação - 2023 | | | GAP Superior |
|---|--------------------------------------|-------------------|--------------|----------------------------------|--------------|---------------|-----------------|
| | | | | Inf | Alvo | Sup | |
| Artigo 8º, Inciso I | 45,00% | 232.792,05 | 1,61% | 2,50% | 8,10% | 20,00% | 2.656.672,95 |
| Total Renda Variável / Estruturado / Imobiliário | 45,00% | 232.792,05 | 1,61% | 2,50% | 8,10% | 20,00% | |

| Artigos - Exterior | Resolução Pró Gestão - Nivel 3 | Carteira \$ | Carteira | Estratégia de Alocação - Limite - 2023 | | | GAP Superior |
|-----------------------|-----------------------------------|-------------|--------------|--|--------------|--------------|-----------------|
| | | | | Inferior | Alvo | Superior | |
| Artigo 9º, Inciso III | 10,00% | 0,00 | 0,00% | 0,00% | 5,00% | 0,00% | 0,00 |
| Total Exterior | 10,00% | 0,00 | 0,00% | 0,00% | 5,00% | 0,00% | |



7º I b 7º III a 8º I

Enquadramento por Gestores - base (Junho / 2023)

| Gestão | Valor | % S/ Carteira | % S/ PL Gestão |
|----------------------------|--------------|---------------|----------------|
| ITAÚ UNIBANCO | 7.241.706,40 | 50,12 | 0,00 |
| CAIXA DTVM | 4.556.875,23 | 31,54 | - |
| BB GESTÃO DE RECURSOS DTVM | 1.589.594,31 | 11,00 | - |
| ITAÚ ASSET MANAGEMENT | 1.059.149,06 | 7,33 | - |

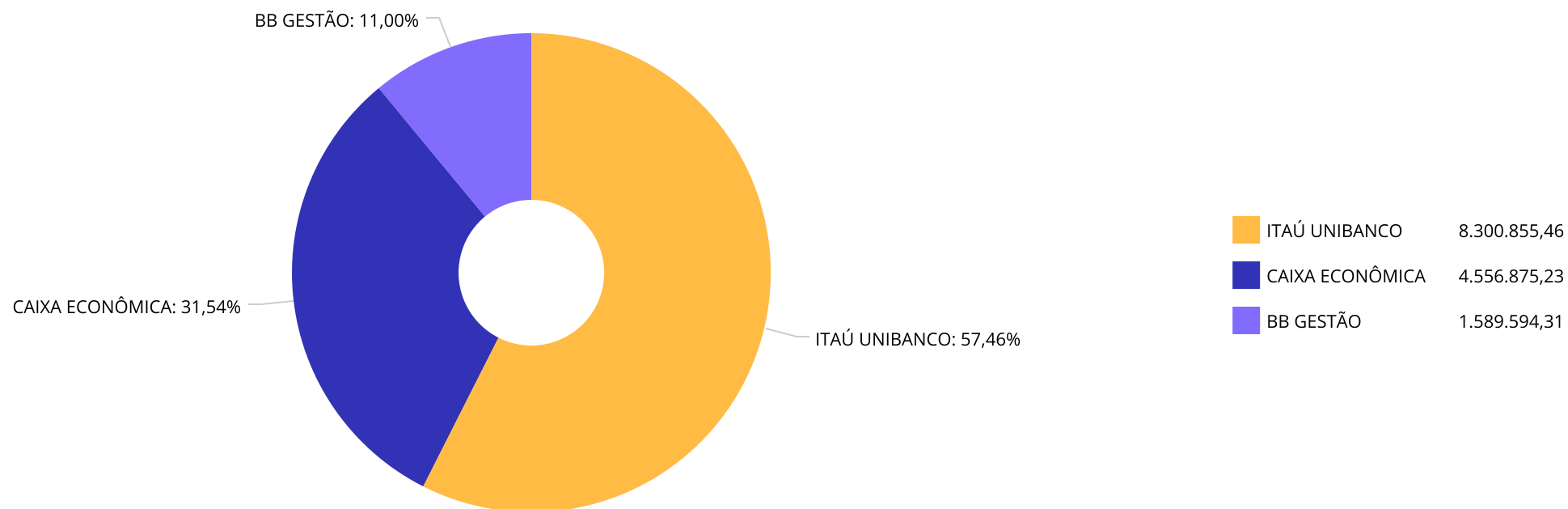
Estratégia de Alocação para os Próximos 5 Anos

| Artigos | Estratégia de Alocação - 2023 | | Limite Inferior (%) | Limite Superior (%) |
|---------|-------------------------------|------------|---------------------|---------------------|
| | Carteira \$ | Carteira % | | |

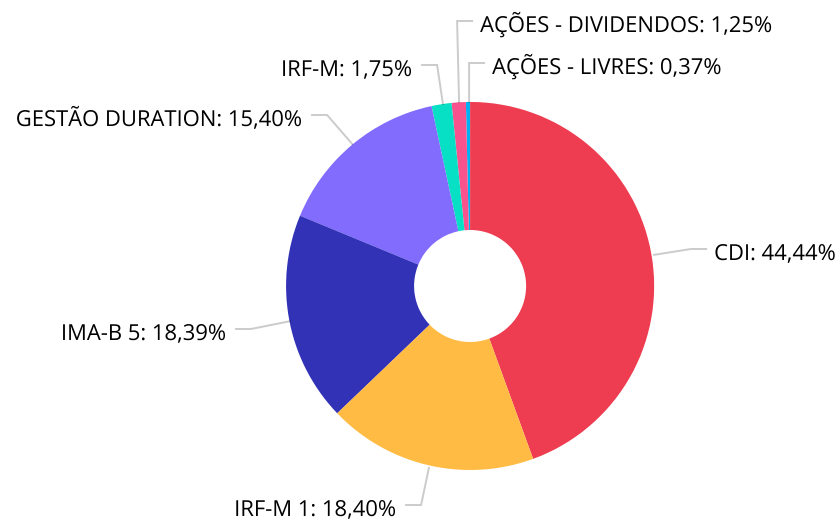
Artigo 20º - O total das aplicações dos recursos do regime próprio de previdência social em fundos de investimento e carteiras administradas não pode exceder a 5% (cinco por cento) do volume total de recursos de terceiros gerido por um mesmo gestor ou por gestoras ligadas ao seu respectivo grupo econômico, assim definido pela CVM em regulamentação específica. (NR) - (Resolução 4963)



Distribuição dos ativos por Administradores - base (Junho / 2023)



Distribuição dos ativos por Sub-Segmentos - base (Junho / 2023)

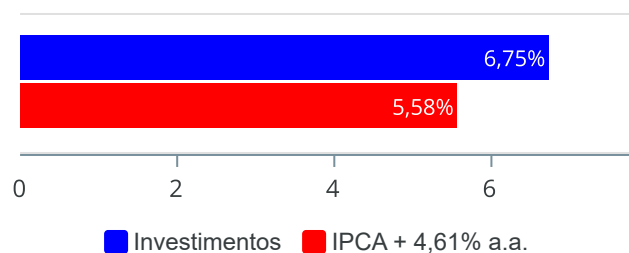


| | | | | | | | |
|---------|--------------|----------------------|--------------|------------------|--------------|-------------------|--------------|
| ■ CDI | 6.419.922,39 | ■ IRF-M 1 | 2.658.866,84 | ■ IMA-B 5 | 2.657.436,39 | ■ GESTÃO DURATION | 2.225.080,50 |
| ■ IRF-M | 253.226,83 | ■ AÇÕES - DIVIDENDOS | 179.957,88 | ■ AÇÕES - LIVRES | 52.834,17 | | |

Retorno e Meta de Rentabilidade acumulados no ano de 2023

| Mês | Saldo Anterior | Aplicações | Resgates | Saldo no Mês | Retorno | Retorno Acum | Retorno Mês | Retorno Acum | Meta Mês | Meta Acum | Gap Acum | VaR |
|-----------|----------------|--------------|----------|---------------|------------|--------------|-------------|--------------|----------|-----------|----------|-------|
| Janeiro | 11.748.471,13 | 1.000.000,00 | 0,00 | 12.886.532,56 | 138.061,43 | 138.061,43 | 1,08% | 1,08% | 0,93% | 0,93% | 116,91% | 0,62% |
| Fevereiro | 12.886.532,56 | 0,00 | 0,00 | 12.991.237,43 | 104.704,87 | 242.766,30 | 0,81% | 1,90% | 1,17% | 2,10% | 90,58% | 0,62% |
| Março | 12.991.237,43 | 800.000,00 | 0,00 | 13.967.705,43 | 176.468,00 | 419.234,30 | 1,28% | 3,21% | 1,13% | 3,25% | 98,68% | 0,55% |
| Abril | 13.967.705,43 | 0,00 | 0,00 | 14.096.402,59 | 128.697,16 | 547.931,46 | 0,92% | 4,16% | 0,93% | 4,22% | 98,66% | 0,47% |
| Mai | 14.096.402,59 | 0,00 | 0,00 | 14.256.867,09 | 160.464,50 | 708.395,96 | 1,14% | 5,34% | 0,63% | 4,87% | 109,81% | 0,39% |
| Junho | 14.256.867,09 | 0,00 | 0,00 | 14.447.325,00 | 190.457,91 | 898.853,87 | 1,34% | 6,75% | 0,68% | 5,58% | 120,91% | 0,46% |

Investimentos x Meta de Rentabilidade



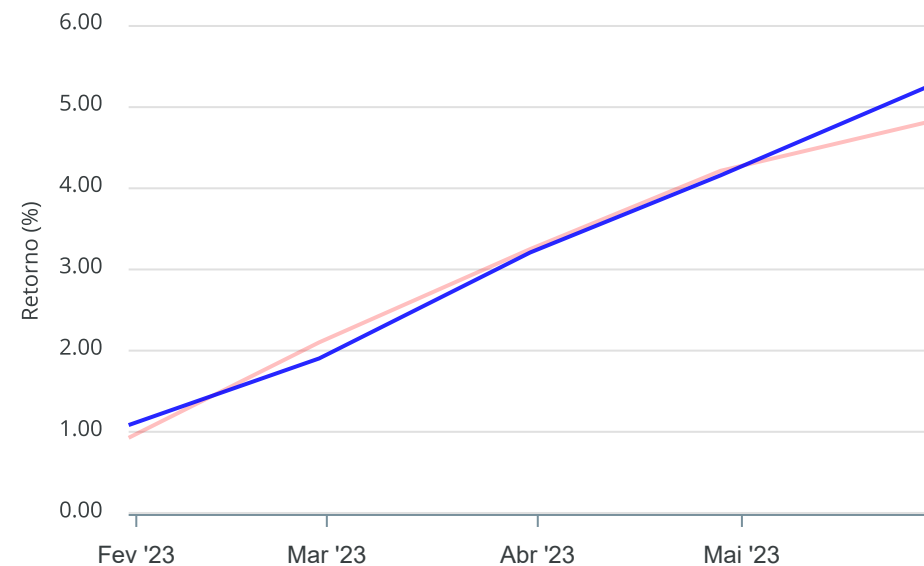
Gráficos ilustrativos de Evolução Patrimonial e indicadores

ANO 36M

Evolução do Patrimônio



Comparativo



- Investimentos Meta de Rentabilidade CDI IMA-B
- IMA-B 5 IMA-B 5+ IMA Geral IRF-M IRF-M 1
- IRF-M 1+ Ibovespa IBX SMLL IDIV

Retorno dos Investimentos após as movimentações (aplicações e resgates) no mês de Junho/2023

FUNDOS DE RENDA FIXA

| Ativos Renda Fixa | Saldo Anterior | Aplicações | Resgates | Saldo Atual | Retorno (R\$) | Retorno (%) | (%) Instit | Var - Mês |
|---|----------------------|-------------|-------------|----------------------|-------------------|--------------|------------|--------------|
| ITAÚ INSTITUCIONAL ALOCAÇÃO DINÂMICA FIC RENDA FIX... | 984.420,48 | 0,00 | 0,00 | 1.006.314,89 | 21.894,41 | 2,22% | 2,22% | 1,33% |
| BB IRF-M TÍTULOS PÚBLICOS FI RENDA FIXA PREVIDENCI... | 248.036,12 | 0,00 | 0,00 | 253.226,83 | 5.190,71 | 2,09% | 2,09% | 0,90% |
| ITAÚ INSTITUCIONAL IPCA ACTION FIC RENDA FIXA LP | 1.202.005,48 | 0,00 | 0,00 | 1.218.765,61 | 16.760,13 | 1,39% | 1,39% | 0,82% |
| ITAÚ INSTITUCIONAL FI RENDA FIXA REFERENCIADO DI | 2.715.899,14 | 0,00 | 0,00 | 2.747.605,65 | 31.706,51 | 1,17% | 1,17% | 0,03% |
| CAIXA BRASIL IRF-M 1 TÍTULOS PÚBLICOS FI RENDA FIX... | 924.603,63 | 0,00 | 0,00 | 935.310,20 | 10.706,57 | 1,16% | 1,16% | 0,11% |
| ITAÚ INSTITUCIONAL IRF-M 1 FI RENDA FIXA | 1.703.964,34 | 0,00 | 0,00 | 1.723.556,64 | 19.592,30 | 1,15% | 1,15% | 0,10% |
| CAIXA BRASIL FI RENDA FIXA REFERENCIADO DI LP | 2.590.882,39 | 0,00 | 0,00 | 2.619.780,76 | 28.898,37 | 1,12% | 1,12% | 0,01% |
| BB PERFIL FIC RENDA FIXA REFERENCIADO DI PREVIDENC... | 1.041.160,96 | 0,00 | 0,00 | 1.052.535,98 | 11.375,02 | 1,09% | 1,09% | 0,01% |
| ITAÚ INSTITUCIONAL IMA-B 5 FIC RENDA FIXA I | 1.535.885,69 | 0,00 | 0,00 | 1.551.778,50 | 15.892,81 | 1,03% | 1,03% | 0,89% |
| BB IMA-B 5 FIC RENDA FIXA PREVIDENCIÁRIO LP | 280.935,30 | 0,00 | 0,00 | 283.831,50 | 2.896,20 | 1,03% | 1,03% | 0,90% |
| CAIXA BRASIL 2024 IV TÍTULOS PÚBLICOS FI RENDA FIX... | 814.242,04 | 0,00 | 0,00 | 821.826,39 | 7.584,35 | 0,93% | 0,93% | 0,47% |
| Total Renda Fixa | 14.042.035,57 | 0,00 | 0,00 | 14.214.532,95 | 172.497,38 | 1,23% | | 0,35% |



Retorno dos Investimentos após as movimentações (aplicações e resgates) no mês de Junho/2023

FUNDOS DE RENDA VARIÁVEL

| Ativos Renda Variável | Saldo Anterior | Aplicações | Resgates | Saldo Atual | Retorno (R\$) | Retorno (%) | (%) Instit | Var - Mês |
|--------------------------------------|-------------------|-------------|-------------|-------------------|------------------|--------------|------------|--------------|
| CAIXA DIVIDENDOS FI AÇÕES | 165.795,79 | 0,00 | 0,00 | 179.957,88 | 14.162,09 | 8,54% | 8,54% | 7,31% |
| ITAÚ INSTITUCIONAL PHOENIX FIC AÇÕES | 49.035,73 | 0,00 | 0,00 | 52.834,17 | 3.798,44 | 7,75% | 7,75% | 7,86% |
| Total Renda Variável | 214.831,52 | 0,00 | 0,00 | 232.792,05 | 17.960,53 | 8,36% | | 7,44% |

Retorno dos Investimentos após as movimentações (aplicações e resgates) no 2º Trimestre/2023

FUNDOS DE RENDA FIXA

| Ativos Renda Fixa | Saldo Anterior | Aplicações | Resgates | Saldo Atual | Retorno (R\$) | Retorno (%) | (%) Instit |
|---|----------------------|-------------|-------------|----------------------|-------------------|--------------|------------|
| ITAÚ INSTITUCIONAL FI RENDA FIXA REFERENCIADO DI | 2.661.142,01 | 0,00 | 0,00 | 2.747.605,65 | 86.463,64 | 3,25% | 3,25% |
| CAIXA BRASIL FI RENDA FIXA REFERENCIADO DI LP | 2.537.369,58 | 0,00 | 0,00 | 2.619.780,76 | 82.411,18 | 3,25% | 3,25% |
| ITAÚ INSTITUCIONAL ALOCAÇÃO DINÂMICA FIC RENDA FIX... | 950.151,14 | 0,00 | 0,00 | 1.006.314,89 | 56.163,75 | 5,91% | 5,91% |
| ITAÚ INSTITUCIONAL IRF-M 1 FI RENDA FIXA | 1.671.057,18 | 0,00 | 0,00 | 1.723.556,64 | 52.499,46 | 3,14% | 3,14% |
| ITAÚ INSTITUCIONAL IPCA ACTION FIC RENDA FIXA LP | 1.175.445,92 | 0,00 | 0,00 | 1.218.765,61 | 43.319,69 | 3,69% | 3,69% |
| ITAÚ INSTITUCIONAL IMA-B 5 FIC RENDA FIXA I | 1.513.873,08 | 0,00 | 0,00 | 1.551.778,50 | 37.905,42 | 2,50% | 2,50% |
| BB PERFIL FIC RENDA FIXA REFERENCIADO DI PREVIDENC... | 1.020.264,38 | 0,00 | 0,00 | 1.052.535,98 | 32.271,60 | 3,16% | 3,16% |
| CAIXA BRASIL IRF-M 1 TÍTULOS PÚBLICOS FI RENDA FIX... | 906.737,88 | 0,00 | 0,00 | 935.310,20 | 28.572,32 | 3,15% | 3,15% |
| BB IRF-M TÍTULOS PÚBLICOS FI RENDA FIXA PREVIDENCI... | 240.174,90 | 0,00 | 0,00 | 253.226,83 | 13.051,93 | 5,43% | 5,43% |
| CAIXA BRASIL 2024 IV TÍTULOS PÚBLICOS FI RENDA FIX... | 810.165,95 | 0,00 | 0,00 | 821.826,39 | 11.660,44 | 1,44% | 1,44% |
| BB IMA-B 5 FIC RENDA FIXA PREVIDENCIÁRIO LP | 276.755,22 | 0,00 | 0,00 | 283.831,50 | 7.076,28 | 2,56% | 2,56% |
| Total Renda Fixa | 13.763.137,24 | 0,00 | 0,00 | 14.214.532,95 | 451.395,71 | 3,28% | |



Retorno dos Investimentos após as movimentações (aplicações e resgates) no 2º Trimestre/2023

FUNDOS DE RENDA VARIÁVEL

| Ativos Renda Variável | Saldo Anterior | Aplicações | Resgates | Saldo Atual | Retorno (R\$) | Retorno (%) | (%) Instit |
|--------------------------------------|-------------------|-------------|-------------|-------------------|------------------|---------------|------------|
| CAIXA DIVIDENDOS FI AÇÕES | 158.832,31 | 0,00 | 0,00 | 179.957,88 | 21.125,57 | 13,30% | 13,30% |
| ITAÚ INSTITUCIONAL PHOENIX FIC AÇÕES | 45.735,88 | 0,00 | 0,00 | 52.834,17 | 7.098,29 | 15,52% | 15,52% |
| Total Renda Variável | 204.568,19 | 0,00 | 0,00 | 232.792,05 | 28.223,86 | 13,80% | |

Retorno dos Investimentos após as movimentações (aplicações e resgates) no 1º Semestre/2023

FUNDOS DE RENDA FIXA

| Ativos Renda Fixa | Saldo Anterior | Aplicações | Resgates | Saldo Atual | Retorno (R\$) | Retorno (%) | (%) Instit |
|---|----------------------|---------------------|-------------|----------------------|-------------------|--------------|------------|
| ITAÚ INSTITUCIONAL FI RENDA FIXA REFERENCIADO DI | 2.580.933,41 | 0,00 | 0,00 | 2.747.605,65 | 166.672,24 | 6,46% | 6,46% |
| CAIXA BRASIL FI RENDA FIXA REFERENCIADO DI LP | 2.461.671,16 | 0,00 | 0,00 | 2.619.780,76 | 158.109,60 | 6,42% | 6,42% |
| ITAÚ INSTITUCIONAL IRF-M 1 FI RENDA FIXA | 1.617.317,28 | 0,00 | 0,00 | 1.723.556,64 | 106.239,36 | 6,57% | 6,57% |
| ITAÚ INSTITUCIONAL IMA-B 5 FIC RENDA FIXA I | 1.451.025,27 | 0,00 | 0,00 | 1.551.778,50 | 100.753,23 | 6,94% | 6,94% |
| ITAÚ INSTITUCIONAL ALOCAÇÃO DINÂMICA FIC RENDA FIX... | 912.521,04 | 0,00 | 0,00 | 1.006.314,89 | 93.793,85 | 10,28% | 10,28% |
| ITAÚ INSTITUCIONAL IPCA ACTION FIC RENDA FIXA LP | 1.134.048,37 | 0,00 | 0,00 | 1.218.765,61 | 84.717,24 | 7,47% | 7,47% |
| CAIXA BRASIL IRF-M 1 TÍTULOS PÚBLICOS FI RENDA FIX... | 877.516,20 | 0,00 | 0,00 | 935.310,20 | 57.794,00 | 6,59% | 6,59% |
| BB PERFIL FIC RENDA FIXA REFERENCIADO DI PREVIDENC... | 0,00 | 1.000.000,00 | 0,00 | 1.052.535,98 | 52.535,98 | 5,25% | 6,44% |
| BB IRF-M TÍTULOS PÚBLICOS FI RENDA FIXA PREVIDENCI... | 231.375,75 | 0,00 | 0,00 | 253.226,83 | 21.851,08 | 9,44% | 9,44% |
| CAIXA BRASIL 2024 IV TÍTULOS PÚBLICOS FI RENDA FIX... | 0,00 | 800.000,00 | 0,00 | 821.826,39 | 21.826,39 | 2,73% | 2,50% |
| BB IMA-B 5 FIC RENDA FIXA PREVIDENCIÁRIO LP | 265.288,99 | 0,00 | 0,00 | 283.831,50 | 18.542,51 | 6,99% | 6,99% |
| Total Renda Fixa | 11.531.697,47 | 1.800.000,00 | 0,00 | 14.214.532,95 | 882.835,48 | 6,62% | |



Retorno dos Investimentos após as movimentações (aplicações e resgates) no 1º Semestre/2023

FUNDOS DE RENDA VARIÁVEL

| Ativos Renda Variável | Saldo Anterior | Aplicações | Resgates | Saldo Atual | Retorno (R\$) | Retorno (%) | (%) Instit |
|--------------------------------------|-------------------|-------------|-------------|-------------------|------------------|--------------|------------|
| CAIXA DIVIDENDOS FI AÇÕES | 165.926,24 | 0,00 | 0,00 | 179.957,88 | 14.031,64 | 8,46% | 8,46% |
| ITAÚ INSTITUCIONAL PHOENIX FIC AÇÕES | 50.847,42 | 0,00 | 0,00 | 52.834,17 | 1.986,75 | 3,91% | 3,91% |
| Total Renda Variável | 216.773,66 | 0,00 | 0,00 | 232.792,05 | 16.018,39 | 7,39% | |

Disclaimer

Este documento (caracterizado como relatório, parecer ou análise) foi preparado para uso exclusivo do destinatário, não podendo ser reproduzido ou distribuído por este a qualquer pessoa sem expressa autorização da CRÉDITO & MERCADO. As informações aqui contidas, tem por somente, o objetivo de prover informações e não representa, em nenhuma hipótese, uma oferta de compra e venda ou solicitação de compra e venda de qualquer valor mobiliário ou instrumento financeiro. Trata-se apenas uma OPINIÃO que reflete o momento da análise e são consubstanciadas em informações coletadas em fontes públicas e que julgamos confiáveis.

A utilização destas informações em suas tomadas de decisão e consequentes perdas e ganhos não nos torna responsáveis diretos. As informações aqui contidas não representam garantia de exatidão das informações prestadas ou julgamento sobre a qualidade delas, e não devem ser consideradas como tais.

As informações deste documento estão em consonância com as informações sobre o(s) produto(s) mencionado(s), entretanto não substituem seus materiais oficiais, como regulamentos, prospectos de divulgação e outros exigidos legalmente. É recomendada a leitura cuidadosa destes materiais, com especial atenção para as cláusulas relativas aos objetivos, aos riscos e à política de investimento do(s) produto(s). Todas as informações podem ser obtidas com os responsáveis pela distribuição, administração, gestão ou no próprio site da CVM (Comissão de Valores Mobiliários) através do link: <https://www.gov.br/cvm/pt-br>.

Sua elaboração buscou atender os objetivos do cliente, considerando a sua situação financeira e seu perfil de investidor.

A rentabilidade obtida no passado não representa garantia de rentabilidade futura e os produtos estruturados e/ou de longo prazo possuem, além da volatilidade, riscos associados à sua carteira de crédito e estruturação. Os riscos inerentes aos diversos tipos de operações com valores mobiliários de bolsa, balcão, nos mercados de liquidação futura e de derivativos, podem resultar em perdas aos investimentos realizados, bem como o inverso proporcionalmente. Todos e qualquer outro valor exibido está representado em Real (BRL) e para os cálculos, foram utilizadas observações diárias, sendo sua fonte o Sistema Quantum Axis e a CVM.

A contratação de empresa de Consultoria de Valores Mobiliários para a emissão deste documento não assegura ou sugere a existência de garantia de resultados futuros ou a isenção de risco. Cabe a Consultoria de Valores Mobiliários a prestação dos serviços de ORIENTAÇÃO, RECOMENDAÇÃO E ACONSELHAMENTO, DE FORMA PROFISSIONAL, INDEPENDENTE E INDIVIDUALIZADA, SOBRE INVESTIMENTOS NO MERCADO DE VALORES MOBILIÁRIOS, CUJA ADOÇÃO E IMPLEMENTAÇÃO SEJAM EXCLUSIVAS DO CLIENTE (Resolução CVM nº 19/2021).

Na apuração do cálculo de rentabilidade da carteira de investimentos são considerados os recursos descritos no Art. 3º da Resolução CMN nº 4.963/2021, provenientes do recolhimento das alíquotas de contribuição dos servidores, exclusivamente com finalidade previdenciária, excluindo qualquer tipo de recurso recebidos com finalidade administrativa, em consonância com a Portaria MTP nº 1.467/2022, art. 84, inciso III, alínea "a".

Os RPPS DEVEM, independente da contratação de Consultoria de Valores Mobiliários, se adequar às normativas pertinentes e principalmente a Portaria MTP nº 1.467/2022 e suas alterações, além da Resolução CMN nº 4.963/2021, que dispõem sobre as aplicações dos recursos financeiros dos Regimes Próprios de Previdência Social, instituídos pela União, Estados, Distrito Federal e Municípios e dá outras providências.

