





BALANÇO PATRIMONIAL


EXERCÍCIO 2017 MÊS Junho DATA 21/08/2017 PAGINA 1 de 1


| | Exercicio Atual | Exercicio Anterior |
|---|-----------------------|-----------------------|
| ATIVO | 184.510.760,43 | 132.827.502,42 |
| ATIVO CIRCULANTE | 29.205.856,98 | 44.766.668,55 |
| Bancos Conta Movimento | 530.101,11 | 25.359,52 |
| Créditos a Curto Prazo | 6.897.207,55 | 15.433.809,64 |
| Demais Créditos e Valores a Curto Prazo | 17.606.904,71 | 13.598.575,95 |
| Investimentos Temporários a Curto Prazo | 4.150.713,87 | 15.685.451,51 |
| Títulos e Valores Mobiliários | 4.200.713,87 | 15.685.451,51 |
| Investimentos em Segmentos de Renda Fixa | 1.510.479,63 | 15.451.524,99 |
| Investimentos c/ Taxa de Adm. do RPPS | 2.690.234,24 | 233.926,52 |
| VPD Pagas Antecipadamente | (50.000,00) | 0,00 |
| Estoques | 20.929,74 | 23.471,93 |
| ATIVO NÃO CIRCULANTE | 155.304.903,45 | 88.060.833,87 |
| Ativo Realizável a Longo Prazo | 111.052.954,15 | 43.808.884,57 |
| Demais Créditos e valores a longo prazo | 111.052.954,15 | 43.808.884,57 |
| Imobilizado | 44.251.949,30 | 44.251.949,30 |
| Bens Móveis | 953.866,56 | 953.866,56 |
| Bens Imóveis | 43.298.082,74 | 43.298.082,74 |
| PASSIVO E PATRIMÔNIO LÍQUIDO | 184.510.760,43 | 132.827.502,42 |
| PASSIVO CIRCULANTE | 8.371.427,21 | 143.235,64 |
| Obrigações Trabalhistas, Prev. e Assistenciais a Pagar | 5.602.808,43 | 64.526,44 |
| Fornecedores e Contas a Pagar a Curto Prazo | 5.363,90 | 0,00 |
| Demais Obrigações a Curto Prazo | 2.763.254,88 | 78.709,20 |
| PASSIVO NÃO CIRCULANTE | 0,00 | 0,00 |
| Plano Previdenciário - Provisões de Benefícios Concedidos | 1.462.823.813,60 | 1.331.719.911,01 |
| Plano Previdenciário - Provisões de Benefícios a Conceder | 1.182.987.986,70 | 1.051.444.813,00 |
| Plano Previdenciário - Plano de Amortização | (2.706.153.544,70) | (2.599.950.679,51) |
| Provisões Atuariais para Ajuste do Plano de Amortização | 60.341.744,40 | 216.785.955,50 |
| PATRIMÔNIO SOCIAL E CAPITAL SOCIAL | 176.139.333,22 | 132.684.266,78 |
| Resultados Acumulados | 132.684.266,78 | 115.654.652,82 |
| Resultado do Exercício | 43.455.066,44 | 17.029.613,96 |


Márcia da Costa Melo
Contador Chefe
Mat.: 34/677.101-8
CRC/RJ 058601/O-7


Rafael Machado da Costa
Controlador
Mat.: 60/200023-5


Marcelo R. de Souza Cardoso
Diretor de Benefícios
Mat.: 11/100.028-3


Leonardo de Faria Torres
Diretor Administrativo Financeiro
Mat.: 60/200.023-9


Jorge de A. Mussauer Segundo
Diretor Presidente
Mat.: 60/200 021-1

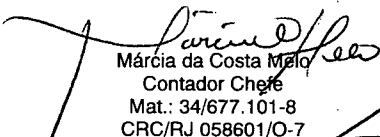



BALANÇO PATRIMONIAL - QUADRO DOS ATIVOS E PASSIVOS FINANCEIROS E PERMANENTES


| EXERCÍCIO 2017 | MÊS Junho | DATA 21/08/2017 | PAGINA 1 de 1 |
|---|-----------|-----------------------|-----------------------|
| | | Exercício Atual | Exercício Anterior |
| ATIVO (1) | | 184.510.760,43 | 132.827.502,42 |
| ATIVO FINANCEIRO | | 4.680.814,98 | 15.710.811,03 |
| Bancos Conta Movimento | | 530.101,11 | 25.359,52 |
| Investimentos Temporários a Curto Prazo | | 4.150.713,87 | 15.685.451,51 |
| ATIVO PERMANENTE | | 179.829.945,45 | 117.116.691,39 |
| Créditos a Curto Prazo | | 6.897.207,55 | 15.433.809,64 |
| Demais Créditos e Valores a Curto Prazo | | 17.606.904,71 | 13.598.575,95 |
| Estoques | | 20.929,74 | 23.471,93 |
| Ativo Realizável a Longo Prazo | | 111.052.954,15 | 43.808.884,57 |
| Demais Créditos e valores a longo prazo | | 111.052.954,15 | 43.808.884,57 |
| Imobilizado | | 44.251.949,30 | 44.251.949,30 |
| Bens Móveis | | 953.866,56 | 953.866,56 |
| Bens Imóveis | | 43.298.082,74 | 43.298.082,74 |
| PASSIVO (II) | | 49.845.326,28 | 143.235,64 |
| PASSIVO FINANCEIRO | | 49.845.326,28 | 143.235,64 |
| Obrigações Trabalhistas, Prev. e Assistenciais a Pagar | | 5.602.808,43 | 64.526,44 |
| Fornecedores e Contas a Pagar a Curto Prazo | | 5.363,90 | 0,00 |
| Demais Obrigações a Curto Prazo | | 2.763.254,88 | 78.709,20 |
| Crédito Empenhado a Liquidar | | 41.473.899,07 | 0,00 |
| PASSIVO PERMANENTE | | 0,00 | 0,00 |
| Plano Previdenciário - Provisões de Benefícios Concedidos | | 1.462.823.813,60 | 1.331.719.911,01 |
| Plano Previdenciário - Provisões de Benefícios a Conceder | | 1.182.987.986,70 | 1.051.444.813,00 |
| Plano Previdenciário - Plano de Amortização | | (2.706.153.544,70) | (2.599.950.679,51) |
| Provisões Atuariais para Ajuste do Plano de Amortização | | 60.341.744,40 | 216.785.955,50 |
| SALDO PATRIMONIAL (III) = (1) - (II) | | 134.665.434,15 | 132.684.266,78 |


| DESTINAÇÃO DE RECURSOS | Exercício Atual | Exercício Anterior |
|------------------------|-----------------|--------------------|
| Ordinários | (45.164.511,30) | 15.567.575,39 |

BALANÇO PATRIMONIAL - QUADRO DO SUPERÁVIT/DÉFICIT FINANCEIRO


Márcia da Costa Melo
Contador Chefe
Mat.: 34/677.101-8
CRC/RJ 058601/O-7


Rafael Machado da Costa
Controlador
Mat.: 60/200023-5


Marcello R. de Souza Cardoso
Diretor de Benefícios
Mat.: 11/100.028-3


Leonardo de Faria Torres
Diretor Administrativo Financeiro
Mat.: 60/200.023-9

Jorge de A. Mussauer Segundo
Diretor Presidente
Mat.: 60/200 021-1