






BALANÇO PATRIMONIAL


EXERCÍCIO 2017 MÊS Novembro DATA 17/01/2018 PAGINA 1 de 1


	Exercicio Atual	Exercicio Anterior
ATIVO	168.206.971,52	132.827.502,42
ATIVO CIRCULANTE	33.180.841,11	44.766.668,55
Bancos Conta Movimento	353.854,90	25.359,52
Créditos a Curto Prazo	4.922.196,01	15.433.809,64
Demais Créditos e Valores a Curto Prazo	21.970.999,75	13.598.575,95
Investimentos Temporários a Curto Prazo	5.899.929,93	15.685.451,51
Títulos e Valores Mobiliários	5.948.996,76	15.685.451,51
Investimentos em Segmentos de Renda Fixa	1.734.291,78	15.451.524,99
Investimentos em Segmentos de Renda Variável	11.686,00	0,00
Investimentos c/ Taxa de Adm. do RPPS	4.203.018,98	233.926,52
VPD Pagas Antecipadamente	(49.066,83)	0,00
Estoques	33.860,52	23.471,93
ATIVO NÃO CIRCULANTE	135.026.130,41	88.060.833,87
Ativo Realizável a Longo Prazo	90.770.913,11	43.808.884,57
Demais Créditos e valores a longo prazo	90.770.913,11	43.808.884,57
Imobilizado	44.255.217,30	44.251.949,30
Bens Móveis	957.134,56	953.866,56
Bens Imóveis	43.298.082,74	43.298.082,74
PASSIVO E PATRIMÔNIO LÍQUIDO	168.206.971,52	132.827.502,42
PASSIVO CIRCULANTE	4.084.746,95	143.235,64
Obrigações Trabalhistas, Prev. e Assistenciais a Pagar	348.458,62	64.526,44
Fornecedores e Contas a Pagar a Curto Prazo	64.865,42	0,00
Demais Obrigações a Curto Prazo	3.671.422,91	78.709,20
PASSIVO NÃO CIRCULANTE	0,00	0,00
Plano Previdenciário - Provisões de Benefícios Concedidos	1.462.823.813,60	1.331.719.911,01
Plano Previdenciário - Provisões de Benefícios a Conceder	1.182.987.986,70	1.051.444.813,00
Plano Previdenciário - Plano de Amortização	(2.706.153.544,70)	(2.599.950.679,51)
Provisões Atuariais para Ajuste do Plano de Amortização	60.341.744,40	216.785.955,50
PATRIMÔNIO SOCIAL E CAPITAL SOCIAL	164.122.224,57	132.684.266,78
Resultados Acumulados	132.684.266,78	115.654.652,82
Resultado do Exercício	31.437.957,79	17.029.613,96


Márcia da Costa Melo
Contador Chefe
Mat.: 34/677.101-8
CRC/RJ 058601/O-7


Rafael Machado da Costa
Controlador
Mat.: 60/200023-5


Marcello R. de Souza Cardoso
Diretor de Benefícios
Mat.: 11/100.028-3


Leonardo de Faria Torres
Diretor Administrativo Financeiro
Mat.: 60/200.023-9


Jorge de A. Mussauer Segundo
Diretor Presidente
Mat.: 60/200 021-1



BALANÇO PATRIMONIAL - QUADRO DOS ATIVOS E PASSIVOS FINANCEIROS E PERMANENTES

EXERCÍCIO 2017 MÊS Novembro DATA 17/01/2018 PAGINA 1 de 2

	Exercicio Atual	Exercicio Anterior
ATIVO (I)	168.206.971,52	132.827.502,42
ATIVO FINANCEIRO	6.253.784,83	15.710.811,03
Bancos Conta Movimento	353.854,90	25.359,52
Investimentos Temporários a Curto Prazo	5.899.929,93	15.685.451,51
ATIVO PERMANENTE	161.953.186,69	117.116.691,39
Créditos a Curto Prazo	4.922.196,01	15.433.809,64
Demais Créditos e Valores a Curto Prazo	21.970.999,75	13.598.575,95
Estoques	33.860,52	23.471,93
Ativo Realizável a Longo Prazo	90.770.913,11	43.808.884,57
Demais Créditos e valores a longo prazo	90.770.913,11	43.808.884,57
Imobilizado	44.255.217,30	44.251.949,30
Bens Móveis	957.134,56	953.866,56
Bens Imóveis	43.298.082,74	43.298.082,74
PASSIVO (II)	6.972.633,38	143.235,64
PASSIVO FINANCEIRO	6.972.633,38	143.235,64
Obrigações Trabalhistas, Prev. e Assistenciais a Pagar	348.458,62	64.526,44
Fornecedores e Contas a Pagar a Curto Prazo	64.865,42	0,00
Demais Obrigações a Curto Prazo	3.671.422,91	78.709,20
Crédito Empenhado a Liquidar	2.887.886,43	0,00
PASSIVO PERMANENTE	0,00	0,00
Plano Previdenciário - Provisões de Benefícios Concedidos	1.462.823.813,60	1.331.719.911,01
Plano Previdenciário - Provisões de Benefícios a Conceder	1.182.987.986,70	1.051.444.813,00
Plano Previdenciário - Plano de Amortização	(2.706.153.544,70)	(2.599.950.679,51)
Provisões Atuariais para Ajuste do Plano de Amortização	60.341.744,40	216.785.955,50

F. Pereira

X

[Handwritten signature]

[Handwritten signature]



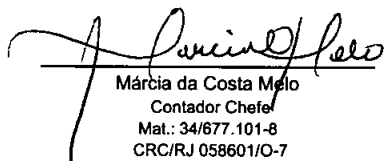
BALANÇO PATRIMONIAL - QUADRO DOS ATIVOS E PASSIVOS FINANCEIROS E PERMANENTES

EXERCÍCIO 2017 MÊS Novembro DATA 17/01/2018 PAGINA 2 de 2

	Exercicio Atual	Exercicio Anterior
SALDO PATRIMONIAL (III) = (I) - (II)	161.234.338,14	132.684.266,78

BALANÇO PATRIMONIAL - QUADRO DO SUPERÁVIT/DÉFICIT FINANCEIRO


DESTINAÇÃO DE RECURSOS	Exercicio Atual	Exercicio Anterior
Ordinários	(718.848,55)	15.567.575,39


Márcia da Costa Melo
Contador Chefe
Mat.: 34/677.101-8
CRC/RJ 058601/O-7


Rafael Machado da Costa
Controlador
Mat.: 60/200023-5


Marcello R. de Souza Cardoso
Diretor de Benefícios
Mat.: 11/100.028-3


Leonardo de Faria Torres
Diretor Administrativo Financeiro
Mat.: 60/200.023-9


Jorge de A. Mussauer Segundo
Diretor Presidente
Mat.: 60/200 021-1