




BALANÇO PATRIMONIAL

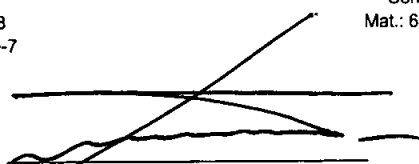
EXERCÍCIO 2018 MÊS Abril DATA 24/05/2018 PAGINA 1 de 1


	Exercicio Atual	Exercicio Anterior
ATIVO	217.194.200,76	175.959.423,20
ATIVO CIRCULANTE	68.758.150,50	40.933.292,79
Bancos Conta Movimento	85.214,75	754.046,88
Créditos a Curto Prazo	1.744.305,21	12.642.555,34
Demais Créditos e Valores a Curto Prazo	55.814.039,77	21.698.900,22
Investimentos Temporários a Curto Prazo	11.075.780,51	5.803.530,15
Títulos e Valores Mobiliários	11.075.780,51	5.803.530,15
Investimentos em Segmentos de Renda Fixa	5.898.824,49	2.283.057,58
Investimentos em Segmentos de Renda Variável	0,00	12.317,26
Investimentos c/ Taxa de Adm. do RPPS	5.176.956,02	3.508.155,31
Estoques	38.810,26	34.260,20
ATIVO NÃO CIRCULANTE	148.436.050,26	135.026.130,41
Ativo Realizável a Longo Prazo	104.106.948,37	90.770.913,11
Demais Créditos e valores a longo prazo	104.106.948,37	90.770.913,11
Imobilizado	44.329.101,89	44.255.217,30
Bens Móveis	1.031.019,15	957.134,56
Bens Imóveis	43.298.082,74	43.298.082,74
PASSIVO E PATRIMÔNIO LÍQUIDO	217.194.200,76	175.959.423,20
PASSIVO CIRCULANTE	1.671.686,79	4.382.891,07
Obrigações Trabalhistas, Prev. e Assistenciais a Pagar	11.014,89	6.597,43
Fornecedores e Contas a Pagar a Curto Prazo	19.476,00	0,00
Demais Obrigações a Curto Prazo	1.641.195,90	4.376.293,64
PASSIVO NÃO CIRCULANTE	0,00	0,00
Plano Previdenciário - Provisões de Benefícios Concedidos	1.462.823.813,60	1.462.823.813,60
Plano Previdenciário - Provisões de Benefícios a Conceder	1.182.987.986,70	1.182.987.986,70
Plano Previdenciário - Plano de Amortização	(2.706.153.544,70)	(2.706.153.544,70)
Provisões Atuariais para Ajuste do Plano de Amortização	60.341.744,40	60.341.744,40
PATRIMÔNIO SOCIAL E CAPITAL SOCIAL	215.522.513,97	171.576.532,13
Resultados Acumulados	171.576.532,13	132.684.266,78
Resultado do Exercício	43.945.981,84	38.892.265,35


Márcia da Costa Melo
Contador Chefe
Mat.: 34/677.101-8
CRC/RJ 058601/O-7


Rafael Machado da Costa
Controlador
Mat.: 60/200023-5


Marcello R. de Souza Cardoso
Diretor de Benefícios
Mat.: 11/100.028-3


Leonardo de Faria Torres
Diretor Administrativo Financeiro
Mat.: 60/200.023-9


Jorge de A. Mussauer, Segundo
Diretor Presidente
Mat.: 60/200 021-1



BALANÇO PATRIMONIAL - QUADRO DOS ATIVOS E PASSIVOS FINANCEIROS E PERMANENTES

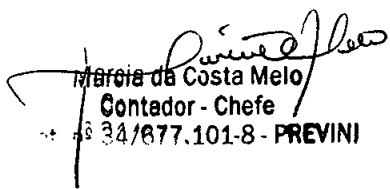
EXERCÍCIO 2018


MÊS Abril


DATA 24/05/2018


PAGINA 1 de 2


	Exercicio Atual	Exercicio Anterior
ATIVO (I)	217.194.200,76	175.959.423,20
ATIVO FINANCEIRO	11.160.995,26	6.557.577,03
Bancos Conta Movimento	85.214,75	754.046,88
Investimentos Temporários a Curto Prazo	11.075.780,51	5.803.530,15
ATIVO PERMANENTE	206.033.205,50	169.401.846,17
Créditos a Curto Prazo	1.744.305,21	12.642.555,34
Demais Créditos e Valores a Curto Prazo	55.814.039,77	21.698.900,22
Estoques	38.810,26	34.260,20
Ativo Realizável a Longo Prazo	104.106.948,37	90.770.913,11
Demais Créditos e valores a longo prazo	104.106.948,37	90.770.913,11
Imobilizado	44.329.101,89	44.255.217,30
Bens Móveis	1.031.019,15	957.134,56
Bens Imóveis	43.298.082,74	43.298.082,74
PASSIVO (II)	13.996.960,86	4.382.891,07
PASSIVO FINANCEIRO	13.996.960,86	4.382.891,07
Obrigações Trabalhistas, Prev. e Assistenciais a Pagar	11.014,89	6.597,43
Fornecedores e Contas a Pagar a Curto Prazo	19.476,00	0,00
Demais Obrigações a Curto Prazo	1.641.195,90	4.376.293,64
Crédito Empenhado a Liquidar	12.325.274,07	0,00
PASSIVO PERMANENTE	0,00	0,00
Plano Previdenciário - Provisões de Benefícios Concedidos	1.462.823.813,60	1.462.823.813,60
Plano Previdenciário - Provisões de Benefícios a Conceder	1.182.987.986,70	1.182.987.986,70
Plano Previdenciário - Plano de Amortização	(2.706.153.544,70)	(2.706.153.544,70)
Provisões Atuariais para Ajuste do Plano de Amortização	60.341.744,40	60.341.744,40


Marcia da Costa Melo
Contador - Chefe
Matr.: nº 34/877.101-8 - PREVINI


Rafael Machado da Costa
Controlador
Matr.: nº 60/200.023-5 - PREVINI




Leonardo de Faria Torres
Diretor Administrativo Financeiro
Matr.: nº 60/200.023-9 - PREVINI


Marcello Raymundo de S. Cardoso
Diretor de Benefícios
Matr.: 11/100.028-3 - PREVINI





BALANÇO PATRIMONIAL - QUADRO DOS ATIVOS E PASSIVOS FINANCEIROS E PERMANENTES

EXERCÍCIO 2018	MÊS Abril	DATA 24/05/2018	PAGINA 2 de 2
		Exercicio Atual	Exercicio Anterior
SALDO PATRIMONIAL (III) = (I) - (II)		203.197.239,90	171.576.532,13


BALANÇO PATRIMONIAL - QUADRO DO SUPERÁVIT/DÉFICIT FINANCEIRO


DESTINAÇÃO DE RECURSOS	Exercicio Atual	Exercicio Anterior
Ordinários	(2.835.965,60)	2.174.685,96


Márcia da Costa Melo
Contador Chefe
Mat.: 34/677.101-8
CRC/RJ 058601/O-7


Rafael Machado da Costa
Controlador
Mat.: 60/200023-5


Marcello R. de Souza Cardoso
Diretor de Benefícios
Mat.: 11/100.028-3


Leonardo de Faria Torres
Diretor Administrativo Financeiro
Mat.: 60/200.023-9


Jorge de A. Mussauer Segundo
Diretor Presidente
Mat.: 60/200 021-1