

**INST.PREV.SERV.MUN.DE NOVA IGUACU - PREVINI**

Rua. Antenor de Moura Raunheitti, 95

Órgão

INST.PREV.SERV.MUN.DE NOVA IGUACU - PREVINI**BALANÇO FINANCEIRO**


EXERCÍCIO 2018

MÉS Novembro


PAGINA 1 de 1


INGRESSOS


ESPECIFICAÇÃO	Exercicio Atual	Exercicio Anterior
RECEITA ORÇAMENTÁRIA (I)	160.191.173,71	153.483.895,19
ORDINÁRIA		
Recursos Ordinários RPPS	160.191.173,71	153.483.895,19
TRANSFENCIAS FINANCEIRAS RECEBIDAS (II)	8.111.108,20	26.639.578,15
Transferências Financeiras recebidas	8.111.108,20	26.639.578,15
RECEBIMENTO EXTRAORÇAMENTÁRIO (III)	349.732.865,10	408.088.314,67
Provisões para Perdas em Aplicações Financeiras	100.000,00	50.000,00
Depósitos Restituíveis e Valores Vinculados	16.901.689,67	19.070.370,43
Outros Recebimentos Extraorçamentários	332.731.175,43	388.967.944,24
SALDO DO EXERCÍCIO ANTERIOR (IV)	6.557.577,03	15.710.811,03
Caixa e equivalente de Caixa	754.046,88	25.359,52
Depósitos Restituíveis e Valores Vinculados	5.803.530,15	15.685.451,51
Total	524.592.724,04	603.922.599,04


Márcia da Costa Melo
Contador Chefe
Mat.: 34/677.101-8
CRC/RJ 058601/O-7


Rafael Machado da Costa
Controlador
Mat.: 60/200023-5


Marcello R. de Souza Cardoso
Diretor de Benefícios
Mat.: 11/100.028-3


Leonardo de Faria Torres
Diretor Administrativo Financeiro
Mat.: 60/200.023-9


Anderson da Silva Moreira
Diretor Presidente
Mat.: 60/200 036 - 6



BALANÇO FINANCEIRO


EXERCÍCIO 2018

MÊS Novembro

PAGINA 1 de 1


DISPÊNDIOS


ESPECIFICAÇÃO	Exercicio Atual	Exercicio Anterior
DESPESA ORÇAMENTÁRIA	171.738.897,83	193.515.714,34
ORDINÁRIA		
Recursos Ordinários RPPS	171.738.897,83	193.515.714,34
INTERFERÊNCIAS FINANCEIRAS	100.000,00	50.000,00
Provisões para perdas em Aplicações Financeiras	100.000,00	50.000,00
PAGAMENTOS EXTRAORÇAMENTÁRIOS	339.547.664,94	403.799.307,67
Depósitos Restituíveis e Valores Vinculados	17.588.876,51	14.772.785,99
Outros Pagamentos Extraorçamentários	321.883.445,56	388.961.062,07
Restos a pagar processados pagos	6.597,43	64.526,44
Restos a pagar não processados pagos	0,00	0,00
Perdas de Investimentos e aplicações temporárias	68.745,44	933,17
SALDO PARA EXERCÍCIO SEGUINTE	13.206.161,27	6.557.577,03
Caixa e Equivalente de Caixa	980.223,34	754.046,88
Depósitos Restituíveis e Valores Vinculados	12.225.937,93	5.803.530,15
Total	524.592.724,04	603.922.599,04


Márcia da Costa Melo
Contador Chefe
Mat.: 34/677.101-8
CRC/RJ 058601/O-7


Rafael Machado da Costa
Controlador
Mat.: 60/200023-5


Marcello R. de Souza Cardoso
Diretor de Benefícios
Mat.: 11/100.028-3


Leonardo de Faria Torres
Diretor Administrativo Financeiro
Mat.: 60/200.023-9


Anderson da Silva Moreira
Diretor Presidente
Mat.: 60/200 036 - 6