






BALANÇO PATRIMONIAL


EXERCÍCIO 2018	MÊS Outubro	DATA 14/01/2019	PAGINA 1 de 1
		Exercicio Atual	Exercicio Anterior
ATIVO		195.471.575,55	175.959.423,20
ATIVO CIRCULANTE		47.029.147,45	40.933.292,79
Bancos Conta Movimento		165.120,52	754.046,88
Créditos a Curto Prazo		1.780.538,79	12.642.555,34
Demais Créditos e Valores a Curto Prazo		32.033.261,66	21.698.900,22
Investimentos Temporários a Curto Prazo		12.991.394,19	5.803.530,15
Títulos e Valores Mobiliários		13.022.648,75	5.803.530,15
Investimentos em Segmentos de Renda Fixa		8.976.810,46	2.283.057,58
Investimentos em Segmentos de Renda Variável		57.586,22	12.317,26
Investimentos c/ Taxa de Adm. do RPPS		3.988.252,07	3.508.155,31
VPD Pagas Antecipadamente		(31.254,56)	0,00
Estoques		58.832,29	34.260,20
ATIVO NÃO CIRCULANTE		148.442.428,10	135.026.130,41
Ativo Realizável a Longo Prazo		104.106.948,37	90.770.913,11
Demais Créditos e valores a longo prazo		104.106.948,37	90.770.913,11
Imobilizado		44.335.479,73	44.255.217,30
Bens Móveis		1.037.396,99	957.134,56
Bens Imóveis		43.298.082,74	43.298.082,74
PASSIVO E PATRIMÔNIO LÍQUIDO		195.471.575,55	175.959.423,20
PASSIVO CIRCULANTE		4.355.034,62	4.382.891,07
Obrigações Trabalhistas, Prev. e Assistenciais a Pagar		65.950,36	6.597,43
Fornecedores e Contas a Pagar a Curto Prazo		25.564,75	0,00
Demais Obrigações a Curto Prazo		4.263.519,51	4.376.293,64
PASSIVO NÃO CIRCULANTE		0,00	0,00
Provisões a Longo Prazo		0,00	0,00
Plano Previdenciário - Provisões de Benefícios Concedidos		1.586.763.885,06	1.462.823.813,60
Plano Previdenciário - Provisões de Benefícios a Conceder		1.033.948.560,40	1.182.987.986,70
Plano Previdenciário - Plano de Amortização		(2.643.775.663,26)	(2.706.153.544,70)
Provisões Atuariais para Ajuste do Plano de Amortização		23.063.217,80	60.341.744,40
PATRIMÔNIO SOCIAL E CAPITAL SOCIAL		191.116.540,93	171.576.532,13
Resultados Acumulados		171.576.532,13	132.684.266,78
Resultado do Exercício		19.540.008,80	38.892.265,35


Márcia da Costa Melo
Contador Chefe
Mat.: 34/677.101-8
CRC/RJ 058601/O-7


Rafael Machado da Costa
Controlador
Mat.: 60/200023-5


Marcello R. de Souza Cardoso
Diretor de Benefícios
Mat.: 11/100.028-3


Leonardo de Faria Torres
Diretor Administrativo Financeiro
Mat.: 60/200.023-9

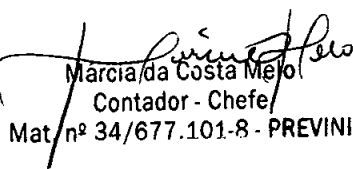

Anderson da Silva Moreira
Diretor Presidente
Mat.: 60/200.036-6





BALANÇO PATRIMONIAL - QUADRO DOS ATIVOS E PASSIVOS FINANCEIROS E PERMANENTES


EXERCÍCIO 2018 MÊS Outubro DATA 14/01/2019 PAGINA 1 de 2


	Exercicio Atual	Exercicio Anterior
ATIVO (I)	195.471.575,55	175.959.423,20
ATIVO FINANCEIRO	13.156.514,71	6.557.577,03
Bancos Conta Movimento	165.120,52	754.046,88
Investimentos Temporários a Curto Prazo	12.991.394,19	5.803.530,15
ATIVO PERMANENTE	182.315.060,84	169.401.846,17
Créditos a Curto Prazo	1.780.538,79	12.642.555,34
Demais Créditos e Valores a Curto Prazo	32.033.261,66	21.698.900,22
Estoques	58.832,29	34.260,20
Ativo Realizável a Longo Prazo	104.106.948,37	90.770.913,11
Demais Créditos e valores a longo prazo	104.106.948,37	90.770.913,11
Imobilizado	44.335.479,73	44.255.217,30
Bens Móveis	1.037.396,99	957.134,56
Bens Imóveis	43.298.082,74	43.298.082,74
PASSIVO (II)	28.673.052,98	4.382.891,07
PASSIVO FINANCEIRO	28.673.052,98	4.382.891,07
Obrigações Trabalhistas, Prev. e Assistenciais a Pagar	65.950,36	6.597,43
Fornecedores e Contas a Pagar a Curto Prazo	25.564,75	0,00
Demais Obrigações a Curto Prazo	4.263.519,51	4.376.293,64
Crédito Empenhado a Liquidar	24.318.018,36	0,00
PASSIVO PERMANENTE	0,00	0,00
Provisões a Longo Prazo	0,00	0,00
Plano Previdenciário - Provisões de Benefícios Concedidos	1.586.763.885,06	1.462.823.813,60
Plano Previdenciário - Provisões de Benefícios a Conceder	1.033.948.560,40	1.182.987.986,70
Plano Previdenciário - Plano de Amortização	(2.643.775.663,26)	(2.706.153.544,70)
Provisões Atuariais para Ajuste do Plano de Amortização	23.063.217,80	60.341.744,40


Marcia da Costa Mehl
Contador - Chefe
Mat/ nº 34/677.101-8 - PREVINI


Leonardo de Faria Torres
Diretor Administrativo Financeiro
Matr.: 60/200.023-9-PREVINI


Anderson da Silva Moreira
Diretor Presidente
Matr.: 60/200.036-6


Rafael Machado da Costa
Controlador
Matr.: nº 60/200.023-5 - PREVINI


Marcello Raymundo de S. Cardoso
Diretor de Benefícios
Matr.: 111/100.028-3 - PREVINI




BALANÇO PATRIMONIAL - QUADRO DOS ATIVOS E PASSIVOS FINANCEIROS E PERMANENTES

EXERCÍCIO 2018	MÊS Outubro	DATA 14/01/2019	PAGINA 2 de 2
		Exercicio Atual	Exercicio Anterior
	SALDO PATRIMONIAL (III) = (I) - (II)	166.798.522,57	171.576.532,13


BALANÇO PATRIMONIAL - QUADRO DO SUPERÁVIT/DÉFICIT FINANCEIRO


DESTINAÇÃO DE RECURSOS	Exercicio Atual	Exercicio Anterior
Ordinários	(15.516.538,27)	2.174.685,96


Márcia da Costa Melo
Contador Chefe
Mat.: 34/677.101-8
CRC/RJ 058601/O-7


Rafael Machado da Costa
Controlador
Mat.: 60/200023-5


Marcello R. de Souza Cardoso
Diretor de Benefícios
Mat.: 11/100.028-3


Leonardo de Faria Torres
Diretor Administrativo Financeiro
Mat.: 60/200.023-9


Anderson da Silva Moreira
Diretor Presidente
Mat.: 60/200 036-6