

**INST.PREV.SERV.MUN.DE NOVA IGUACU - PREVINI**


Rua. Antenor de Moura Raunheitti, 95


NOVA IGUAÇU - RJ


Órgão


INST.PREV.SERV.MUN.DE NOVA IGUACU - PREVINI**BALANÇO ORÇAMENTÁRIO**

EXERCÍCIO 2019	PERÍODO Abril			
RECEITAS ORÇAMENTÁRIAS	PREVISÃO INICIAL (a)	PREVISÃO ATUALIZADA (b)	RECEITAS REALIZADAS (c)	SALDO d = (c - b)
RECEITAS CORRENTES	36.366.000,00	36.366.000,00	19.074.916,43	(17.291.083,57)
RECEITA DE CONTRIBUIÇÕES	34.246.000,00	34.246.000,00	14.154.646,41	(20.091.353,59)
Contribuições Sociais	34.246.000,00	34.246.000,00	14.154.646,41	(20.091.353,59)
RECEITA PATRIMONIAL	1.200.000,00	1.200.000,00	583.308,36	(616.691,64)
Receitas Imobiliárias	600.000,00	600.000,00	516.616,99	(83.383,01)
Receitas de Valores Mobiliários	600.000,00	600.000,00	66.691,37	(533.308,63)
OUTRAS RECEITAS CORRENTES	920.000,00	920.000,00	4.336.961,66	3.416.961,66
Indenizações e Restituições	0,00	0,00	14.274,25	14.274,25
Receitas Diversas	920.000,00	920.000,00	4.322.687,41	3.402.687,41
RECEITAS CORRENTES - OPERAÇÕES INTRAORÇAMENTÁRIAS	143.973.200,00	143.973.200,00	49.517.573,02	(94.455.626,98)
RECEITA DE CONTRIBUIÇÕES - OPERAÇÕES INTRAORÇAMENTÁRIAS	143.973.200,00	143.973.200,00	49.517.573,02	(94.455.626,98)
SUBTOTAL DE RECEITAS (I)	180.339.200,00	180.339.200,00	68.592.489,45	(111.746.710,55)
REFINANCIAMENTO (II)	0,00	0,00	0,00	0,00
Operações de Crédito Internas	0,00	0,00	0,00	0,00
Mobiliário	0,00	0,00	0,00	0,00
Contratual	0,00	0,00	0,00	0,00
Operações de Crédito Externas	0,00	0,00	0,00	0,00
Mobiliária	0,00	0,00	0,00	0,00
Contratual	0,00	0,00	0,00	0,00
SUBTOTAL COM REFINANCIAMENTO (III) = (I+II)	180.339.200,00	180.339.200,00	68.592.489,45	(111.746.710,55)
DÉFICIT (IV)			58.146.854,44	
TOTAL (V) = (III + IV)	180.339.200,00	180.339.200,00	126.739.343,89	
SALDOS DE EXERCÍCIOS ANTERIORES (UTILIZADOS PRA CRÉDITOS ADICIONAIS)	0,00	0,00	0,00	0,00
Superávit Financeiro	0,00	0,00	0,00	0,00
Reabertura de créditos adicionais	0,00	0,00	0,00	0,00


Márcia da Costa Melo
Contador Chefe
Mat.: 34/677.101-8
CRC/RJ 058601/O-7


Rafael Machado da Costa
Controlador
Mat.: 60/200023-5


Marcelo R. de Souza Cardoso
Diretor de Benefícios
Mat.: 11/100.028-3


Leonardo de Faria Torres
Diretor Administrativo Financeiro
Mat.: 60/200.023-9


Anderson da Silva Moreira
Diretor Presidente
Mat.: 60/200 036-6



INST.PREV.SERV.MUN.DE NOVA IGUACU - PREVINI

Rua. Antenor de Moura Raunheitti, 95

NOVA IGUAÇU - RJ

Órgão

INST.PREV.SERV.MUN.DE NOVA IGUACU - PREVINI

BALANÇO ORÇAMENTÁRIO

EXERCÍCIO: 2019

PERÍODO: Abril

DESPESA ORÇAMENTÁRIA	DOTAÇÃO INICIAL (e)	DOTAÇÃO ATUALIZADA (f)	DESPESAS EMPENHADAS (g)	DESPESAS LIQUIDADAS (h)	DESPESAS PAGAS (i)	SALDO DA DOTAÇÃO (l) = (f-g)
DESPESAS CORRENTES	179.624.200,00	179.624.200,00	126.364.343,89	55.970.735,25	55.560.575,23	53.259.856,11
DESPESAS DE PESSOAL E ENCARGOS	178.287.700,00	178.287.700,00	125.154.005,87	55.413.470,17	55.010.499,81	53.133.694,13
OUTRAS DESPESAS CORRENTES	1.336.500,00	1.336.500,00	1.210.338,02	557.265,08	550.075,42	126.161,98
DESPESAS DE CAPITAL	125.000,00	125.000,00	0,00	0,00	0,00	125.000,00
INVESTIMENTOS	125.000,00	125.000,00	0,00	0,00	0,00	125.000,00
DESPESA CORRENTE INTRA-ORÇAMET	590.000,00	590.000,00	375.000,00	166.018,22	166.018,22	215.000,00
Pessoal e encargos	590.000,00	590.000,00	375.000,00	166.018,22	166.018,22	215.000,00
SUBTOTAL DAS DESPESAS (VI)	180.339.200,00	180.339.200,00	126.739.343,89	56.136.753,47	55.726.593,45	53.599.856,11
AMORTIZAÇÃO DA DÍVIDA/ REFINANCIAMENTO (VII)	0,00	0,00	0,00	0,00	0,00	0,00
Amortização da Dívida Interna	0,00	0,00	0,00	0,00	0,00	0,00
Dívida Mobiliária	0,00	0,00	0,00	0,00	0,00	0,00
Outras Dívida	0,00	0,00	0,00	0,00	0,00	0,00
Amortização da Dívida Interna	0,00	0,00	0,00	0,00	0,00	0,00
Dívida Mobiliária	0,00	0,00	0,00	0,00	0,00	0,00
Outras Dívida	0,00	0,00	0,00	0,00	0,00	0,00
SUBTOTAL COM REFINANCIAMENTO (VIII) = (VI+VII)	180.339.200,00	180.339.200,00	126.739.343,89	56.136.753,47	55.726.593,45	53.599.856,11
SUPERÁVIT (IX)			0,00			
TOTAL (X) = (VIII+IX)	180.339.200,00	180.339.200,00	126.739.343,89	56.136.753,47	55.726.593,45	53.599.856,11

Márcia da Costa Melo
Contador Chefe
Mat.: 34/677.101-8
CRC/RJ 058601/O-7

Rafael Machado da Costa
Controlador
Mat.: 60/200023-5

Marcello R. de Souza Cardoso
Diretor de Benefícios
Mat.: 111/100.028-3

Leonardo de Faria Torres
Diretor Administrativo Financeiro
Mat.: 60/200.023-9

Anderson da Silva Moreira
Diretor Presidente
Mat.: 60/200 036 - 6



INST.PREV.SERV.MUN.DE NOVA IGUACU - PREVINI

Rua. Antenor de Moura Raunheitti, 95
Bairro da I


Exercício 2019
Órgão


INST.PREV.SERV.MUN.DE NOVA IGUACU - PREVINI


Anexo I

Balço Orçamentário - Demonstrativo de Execução dos Restos a Pagar Não Processados

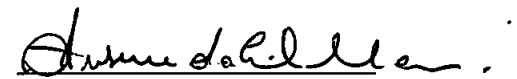
RESTOS A PAGAR NÃO PROCESSADOS	Inscritos		Liquidados (c)	Pagos (d)	Cancelados (e)	Saldo (f)=(a+b-d-e)
	Em exercícios anteriores (a)	Em 31 de Dezembro do exercício anterior (b)				
DESPESAS CORRENTES	0,00	0,00	0,00	0,00	0,00	0,00
Pessoal e Encargos Sociais	0,00	0,00	0,00	0,00	0,00	0,00
Outras Despesas Correntes	0,00	0,00	0,00	0,00	0,00	0,00
DESPESAS DE CAPITAL	0,00	0,00	0,00	0,00	0,00	0,00
Investimentos	0,00	0,00	0,00	0,00	0,00	0,00
Inversões Financeiras	0,00	0,00	0,00	0,00	0,00	0,00
Amortização da Dívida	0,00	0,00	0,00	0,00	0,00	0,00
TOTAL	0,00	0,00	0,00	0,00	0,00	0,00


Márcia da Costa Melo
Contador Chefe
Mat.: 34/677.101-8
CRC/RJ 058601/O-7


Rafael Machado da Costa
Controlador
Mat.: 60/200023-5


Marcello R. de Souza Cardoso
Diretor de Benefícios
Mat.: 11/100.028-3


Leonardo de Faria Torres
Diretor Administrativo Financeiro
Mat.: 60/200.023-9


Anderson da Silva Moreira
Diretor Presidente
Mat.: 60/200 036-6



INST.PREV.SERV.MUN.DE NOVA IGUACU - PREVINI

Rua. Antenor de Moura Raunheitti, 95
Bairro da I


Exercício 2019
Órgão


INST.PREV.SERV.MUN.DE NOVA IGUACU - PREVINI


Anexo II


Balço Orçamentário - Demonstrativo de Execução dos Restos a Pagar Processados e Restos a Pagar Não Processados Liquidados

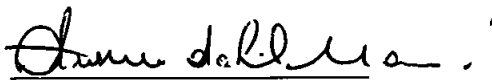
RESTOS A PAGAR PROCESSADOS E RESTOS A PAGAR NÃO PROCESSADOS LIQUIDADOS	Inscritos		Pagos (c)	Cancelados (d)	Saldo (e)=(a+b-c-d)
	Em exercícios anteriores (a)	Em 31 de Dezembro do exercício anterior (b)			
DESPESAS DE CAPITAL	0,00	0,00	0,00	0,00	0,00
Amortização da Dívida	0,00	0,00	0,00	0,00	0,00
Investimentos	0,00	0,00	0,00	0,00	0,00
DESPESAS CORRENTES	0,00	305.529,85	305.529,35	0,00	0,50
Outras Despesas Correntes	0,00	11.203,97	11.203,47	0,00	0,50
Pessoal e Encargos Sociais	0,00	294.325,88	294.325,88	0,00	0,00
DESPESAS CORRENTES INTRA-ORÇAMETÁRIA	0,00	43.612,20	43.612,20	0,00	0,00
Pessoal e Encargos Sociais INTRA	0,00	43.612,20	43.612,20	0,00	0,00
TOTAL	0,00	349.142,05	349.141,55	0,00	0,50


Márcia da Costa Melo
Contador Chefe
Mat.: 34/677.101-8
CRC/RJ 058601/O-7


Rafael Machado da Costa
Controlador
Mat.: 60/200023-5


Marcello R. de Souza Cardoso
Diretor de Benefícios
Mat.: 11/100.028-3


Leonardo de Faria Torres
Diretor Administrativo Financeiro
Mat.: 60/200.023-9


Anderson da Silva Moreira
Diretor Presidente
Mat.: 60/200 036-6

**INST.PREV.SERV.MUN.DE NOVA IGUACU - PREVINI**

Rua. Antenor de Moura Raunheitti, 95

Órgão

INST.PREV.SERV.MUN.DE NOVA IGUACU - PREVINI**BALANÇO FINANCEIRO**


EXERCÍCIO 2019


MÊS Abril

PAGINA 1 de 1


INGRESSOS


ESPECIFICAÇÃO	Exercicio Atual	Exercicio Anterior
RECEITA ORÇAMENTÁRIA (I)	68.592.489,45	163.052.066,43
ORDINÁRIA		
Recursos Ordinários RPPS	68.592.489,45	163.052.066,43
TRANSFENCIAS FINANCEIRAS RECEBIDAS (II)	803.258,78	11.280.835,41
Transferências Financeiras recebidas	803.258,78	11.280.835,41
RECEBIMENTO EXTRAORÇAMENTÁRIO (III)	76.938.507,09	18.065.236,07
Provisões para Perdas em Aplicações Financeiras	50.000,00	100.000,00
Depósitos Restituíveis e Valores Vinculados	5.982.897,86	17.616.094,02
Inscrição de Restos a Pagar Não Processados	70.602.590,42	0,00
Inscrição de Restos a Pagar Processados	303.018,81	349.142,05
SALDO DO EXERCÍCIO ANTERIOR (IV)	2.726.692,53	6.557.577,03
Caixa e equivalente de Caixa	2.282.028,78	754.046,88
Depósitos Restituíveis e Valores Vinculados	444.663,75	5.803.530,15
Total	149.060.947,85	198.955.714,94


Márcia da Costa Melo
Contador Chefe
Mat.: 34/677.101-8
CRC/RJ 058601/O-7


Rafael Machado da Costa
Controlador
Mat.: 60/200023-5


Marcello R. de Souza Cardoso
Diretor de Benefícios
Mat.: 11/100.028-3


Leonardo de Faria Torres
Diretor Administrativo Financeiro
Mat.: 60/200.023-9


Anderson da Silva Moreira
Diretor Presidente
Mat.: 60/200 036 - 6



BALANÇO FINANCEIRO

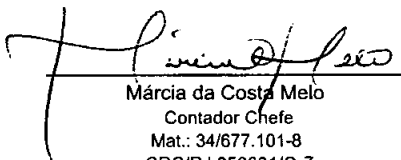
EXERCÍCIO 2019


MÊS Abril


PAGINA 1 de 1


DISPÊNDIOS

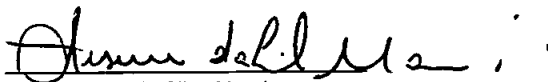
ESPECIFICAÇÃO	Exercicio Atual	Exercicio Anterior
DESPESA ORÇAMENTÁRIA	126.739.343,89	174.608.803,03
ORDINÁRIA		
Recursos Ordinários RPPS	126.739.343,89	174.608.803,03
INTERFERÊNCIAS FINANCEIRAS	50.000,00	100.000,00
Provisões para perdas em Aplicações Financeiras	50.000,00	100.000,00
PAGAMENTOS EXTRAORÇAMENTÁRIOS	5.381.030,49	21.520.219,38
Depósitos Restituíveis e Valores Vinculados	5.029.133,25	21.444.876,51
Restos a pagar processados pagos	349.141,55	6.597,43
Perdas de Investimentos e aplicações temporárias	2.755,69	68.745,44
SALDO PARA EXERCÍCIO SEGUINTE	16.890.573,47	2.726.692,53
Caixa e Equivalente de Caixa	13.995.578,79	2.282.028,78
Depósitos Restituíveis e Valores Vinculados	2.894.994,68	444.663,75
Total	149.060.947,85	198.955.714,94


Márcia da Costa Melo
Contador Chefe
Mat.: 34/677.101-8
CRC/RJ 058601/0-7


Rafael Machado da Costa
Controlador
Mat.: 60/200023-5


Marcello R. de Souza Cardoso
Diretor de Benefícios
Mat.: 11/100.028-3


Leonardo de Faria Torres
Diretor Administrativo Financeiro
Mat.: 60/200.023-9


Anderson da Silva Moreira
Diretor Presidente
Mat.: 60/200 036 - 6



BALANÇO PATRIMONIAL

EXERCÍCIO 2019

MÊS Abril

DATA 03/07/2019

PAGINA 1 de 1

	Exercicio Atual	Exercicio Anterior
ATIVO	288.463.885,35	226.885.782,90
ATIVO CIRCULANTE	45.474.357,57	47.362.185,15
Bancos Conta Movimento	13.995.578,79	2.282.028,78
Créditos a Curto Prazo	1.451.097,93	15.111.279,69
Demais Créditos e Valores a Curto Prazo	27.126.547,06	29.467.712,53
Investimentos Temporários a Curto Prazo	2.847.750,37	444.663,75
Títulos e Valores Mobiliários	2.894.994,68	444.663,75
Investimentos em Segmentos de Renda Fixa	1.959.386,87	337.762,22
Investimentos em Segmentos de Renda Variável	99.175,90	61.428,04
Investimentos c/ Taxa de Adm. do RPPS	836.431,91	45.473,49
VPD Pagas Antecipadamente	(47.244,31)	0,00
Estoques	53.383,42	56.500,40
ATIVO NÃO CIRCULANTE	242.989.527,78	179.523.597,75
Ativo Realizável a Longo Prazo	167.572.878,40	104.106.948,37
Demais Créditos e valores a longo prazo	167.572.878,40	104.106.948,37
Investimentos	74.393.000,00	74.393.000,00
Aplicações em segmento de imóveis - RPPS	74.393.000,00	74.393.000,00
Imobilizado	1.023.649,38	1.023.649,38
Bens Móveis	1.023.649,38	1.023.649,38
PASSIVO E PATRIMÔNIO LÍQUIDO	288.463.885,35	226.885.782,90
PASSIVO CIRCULANTE	1.804.295,07	896.653,20
Obrigações Trabalhistas, Prev. e Assistenciais a Pagar	301.219,31	342.263,95
Fornecedores e Contas a Pagar a Curto Prazo	1.800,00	6.878,10
Demais Obrigações a Curto Prazo	1.501.275,76	547.511,15
PASSIVO NÃO CIRCULANTE	0,00	0,00
Plano Previdenciário - Provisões de Benefícios Concedidos	1.586.763.885,06	1.586.763.885,06
Plano Previdenciário - Provisões de Benefícios a Conceder	1.033.948.560,40	1.033.948.560,40
Plano Previdenciário - Plano de Amortização	(2.643.775.663,26)	(2.643.775.663,26)
Provisões Atuariais para Ajuste do Plano de Amortização	23.063.217,80	23.063.217,80
PATRIMÔNIO SOCIAL E CAPITAL SOCIAL	286.659.590,28	225.989.129,70
Resultados Acumulados	225.989.129,70	171.576.532,13
Resultado do Exercício	60.670.460,58	54.412.597,57

Márcia da Costa Melo
Contador Chefe
Mat.: 34/677.101-8
CRC/RJ 058601/O-7

Rafael Machado da Costa
Controlador
Mat.: 60/200023-5

Marcello R. de Souza Cardoso
Diretor de Benefícios
Mat.: 11/100.028-3


Leonardo de Faria Torres
Diretor Administrativo Financeiro
Mat.: 60/200.023-9

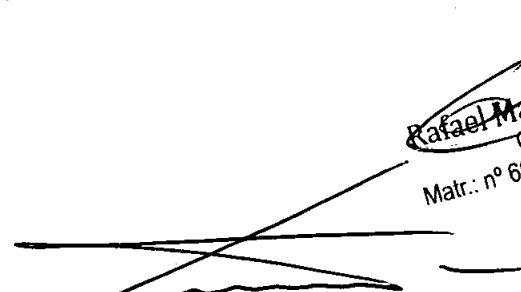
Anderson da Silva Moreira
Diretor Presidente
Mat.: 60/200.036 -6




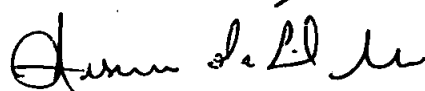
BALANÇO PATRIMONIAL - QUADRO DOS ATIVOS E PASSIVOS FINANCEIROS E PERMANENTES


EXERCÍCIO 2019	MÊS Abril	DATA 04/07/2019	PAGINA 1 de 2
		Exercicio Atual	Exercicio Anterior
ATIVO (I)		288.463.885,35	226.885.782,90
ATIVO FINANCEIRO		16.843.329,16	2.726.692,53
Bancos Conta Movimento		13.995.578,79	2.282.028,78
Investimentos Temporários a Curto Prazo		2.847.750,37	444.663,75
ATIVO PERMANENTE		271.620.556,19	224.159.090,37
Créditos a Curto Prazo		1.451.097,93	15.111.279,69
Demais Créditos e Valores a Curto Prazo		27.126.547,06	29.467.712,53
Estoques		53.383,42	56.500,40
Ativo Realizável a Longo Prazo		167.572.878,40	104.106.948,37
Demais Créditos e valores a longo prazo		167.572.878,40	104.106.948,37
Investimentos		74.393.000,00	74.393.000,00
Imobilizado		1.023.649,38	1.023.649,38
Bens Móveis		1.023.649,38	1.023.649,38
PASSIVO (II)		72.406.885,49	896.653,20
PASSIVO FINANCEIRO		72.406.885,49	896.653,20
Obrigações Trabalhistas, Prev. e Assistenciais a Pagar		301.219,31	342.263,95
Fornecedores e Contas a Pagar a Curto Prazo		1.800,00	6.878,10
Demais Obrigações a Curto Prazo		1.501.275,76	547.511,15
Crédito Empenhado a Liquidar		70.602.590,42	0,00
PASSIVO PERMANENTE		0,00	0,00
Plano Previdenciário - Provisões de Benefícios Concedidos		1.586.763.885,06	1.586.763.885,06
Plano Previdenciário - Provisões de Benefícios a Conceder		1.033.948.560,40	1.033.948.560,40
Plano Previdenciário - Plano de Amortização		(2.643.775.663,26)	(2.643.775.663,26)
Provisões Atuariais para Ajuste do Plano de Amortização		23.063.217,80	23.063.217,80


Marcia da Costa Melo
Contador - Chefe
Mat. nº 34/677.101-8 - PREVINI


Leonardo de Faria Torres
Diretor Administrativo Financeiro
Matr.: 60/200.023-9 - PREVINI


Rafael Machado da Costa
Controlador
Matr.: nº 60/200.023-5 - PREVINI


Anderson da Silva Moreira
Diretor Presidente
Matr.: 60/200.036-6


Marcello Raymundo de S. Cardoso
Diretor de Benefícios
Matr.: 11/100.028-3 - PREVINI





BALANÇO PATRIMONIAL - QUADRO DOS ATIVOS E PASSIVOS FINANCEIROS E PERMANENTES


EXERCÍCIO 2019	MÊS Abril	DATA 04/07/2019	PAGINA 2 de 2
		Exercicio Atual	Exercicio Anterior
SALDO PATRIMONIAL (III) = (I) - (II)		216.056.999,86	225.989.129,70


BALANÇO PATRIMONIAL - QUADRO DO SUPERÁVIT/DÉFICIT FINANCEIRO


DESTINAÇÃO DE RECURSOS	Exercicio Atual	Exercicio Anterior
Ordinários	(55.563.556,33)	1.830.039,33


Márcia da Costa Melo
Contador Chefe
Mat.: 34/677.101-8
CRC/RJ 058601/O-7


Rafael Machado da Costa
Controlador
Mat.: 60/200023-5


Marcello R. de Souza Cardoso
Diretor de Benefícios
Mat.: 11/100.028-3


Leonardo de Faria Torres
Diretor Administrativo Financeiro
Mat.: 60/200.023-9



Anderson da Silva Moreira
Diretor Presidente
Mat.: 60/200 036-6





VARIAÇÕES PATRIMONIAIS QUANTITATIVAS


EXERCÍCIO MÊS Abril DATA 03/07/2019 PAGINA 1 de 1


ESPECIFICAÇÃO	Exercicio Atual	Exercicio Anterior
VARIAÇÃO PATRIMONIAL AUMENTATIVA	116.856.331,03	236.555.280,31
CONTRIBUIÇÕES	111.589.844,11	168.338.108,36
CONTRIBUIÇÕES SOCIAIS	111.589.844,11	168.338.108,36
EXPLORAÇÃO E VENDA DE BENS, SERVIÇOS E DIREITOS	61.047,66	3.528.052,38
EXPLORAÇÃO DE BENS E DIREITOS E PRESTAÇÃO DE SERVIÇOS	61.047,66	3.528.052,38
VARIAÇÕES PATRIMONIAIS AUMENTATIVAS FINANCEIRAS	66.691,37	887.796,49
REMUNERAÇÃO DE DEPÓSITOS BANCÁRIOS E APLICAÇÕES FINANCEIRAS	66.691,37	887.796,49
TRANSFERÊNCIAS E DELEGAÇÕES RECEBIDAS	803.258,78	11.280.835,41
RECURSOS PARA COBERTURA DE DÉFICIT FINANCEIRO	803.258,78	11.280.835,41
VALORIZAÇÃO E GANHOS COM ATIVOS	0,00	38.582.917,26
REAVALIAÇÃO DE ATIVOS	0,00	38.582.917,26
OUTRAS VARIAÇÕES PATRIMONIAIS AUMENTATIVAS	4.335.489,11	13.937.570,41
OUTRAS VARIAÇÕES PATRIMONIAIS AUMENTATIVAS	4.335.489,11	13.937.570,41
VARIAÇÃO PATRIMONIAL DIMINUTIVA	56.185.870,45	182.142.682,74
PESSOAL E ENCARGOS	217.352,76	739.600,37
ENCARGOS PATRONAIS	217.352,76	739.600,37
BENEFÍCIOS PREVIDENCIÁRIOS E ASSISTENCIAIS	55.362.135,63	172.157.043,63
APOSENTADORIAS E REFORMAS	55.362.135,63	172.157.043,63
USO DE BENS, SERVIÇOS E CONSUMO DE CAPITAL FIXO	555.066,48	1.693.703,14
USO DE MATERIAL DE CONSUMO	6.248,98	30.776,63
SERVIÇOS	548.817,50	1.662.926,51
TRIBUTÁRIAS	1.315,58	1.318,55
IMPOSTOS, TAXAS E CONTRIBUIÇÕES DE MELHORIA	1.315,58	1.318,55
DESVALORIZAÇÃO E PERDA DE ATIVOS	0,00	13.747,61
DEPRECIACÃO DE BENS MÓVEIS	0,00	13.747,61
OUTRAS VARIAÇÕES PATRIMONIAIS DIMINUTIVAS	0,00	7.488.000,00
REAVALIAÇÃO, REDUÇÃO A VALOR RECUPERÁVEL E AJUSTE PARA PERDAS	0,00	7.488.000,00
OUTRAS VARIAÇÕES PATRIMONIAIS DIMINUTIVAS	50.000,00	49.269,44
VPD DE CONSTITUIÇÃO DE PROVISÕES	50.000,00	68.745,44
DIVERSAS VARIAÇÕES PATRIMONIAIS DIMINUTIVAS	0,00	(19.476,00)
Resultado Patrimonial do Período	60.670.460,58	54.412.597,57


Márcia da Costa Melo
Contador Chefe
Mat.: 34/677.101-8
CRC/RJ 058601/O-7


Rafael Machado da Costa
Controlador
Mat.: 60/200023-5


Marcello R. de Souza Cardoso
Diretor de Benefícios
Mat.: 11/100.028-3


Leonardo de Faria Torres
Diretor Administrativo Financeiro
Mat.: 60/200.023-9


Anderson da Silva Moreira
Diretor Presidente
Mat.: 60/200 036 - 6