



BALANÇO PATRIMONIAL

EXERCÍCIO 2019	MÊS Fevereiro	DATA 03/05/2019	PAGINA 1 de 1
		Exercício Atual	Exercício Anterior
ATIVO		296.510.587,87	226.885.782,90
ATIVO CIRCULANTE		53.521.060,09	47.362.185,15
Bancos Conta Movimento		7.772.247,83	2.282.028,78
Créditos a Curto Prazo		7.256.191,86	15.111.279,69
Demais Créditos e Valores a Curto Prazo		35.464.180,21	29.467.712,53
Investimentos Temporários a Curto Prazo		2.970.895,79	444.663,75
Títulos e Valores Mobiliários		3.019.452,57	444.663,75
Investimentos em Segmentos de Renda Fixa		2.215.752,93	337.762,22
Investimentos em Segmentos de Renda Variável		96.737,36	61.428,04
Investimentos c/ Taxa de Adm. do RPPS		706.962,28	45.473,49
VPD Pagas Antecipadamente		(48.556,78)	0,00
Estoques		57.544,40	56.500,40
ATIVO NÃO CIRCULANTE		242.989.527,78	179.523.597,75
Ativo Realizável a Longo Prazo		167.572.878,40	104.106.948,37
Demais Créditos e valores a longo prazo		167.572.878,40	104.106.948,37
Investimentos		74.393.000,00	74.393.000,00
Aplicações em segmento de imóveis - RPPS		74.393.000,00	74.393.000,00
Imobilizado		1.023.649,38	1.023.649,38
Bens Móveis		1.023.649,38	1.023.649,38
PASSIVO E PATRIMÔNIO LÍQUIDO		296.510.587,87	226.885.782,90
PASSIVO CIRCULANTE		15.059.252,28	896.653,20
Obrigações Trabalhistas, Prev. e Assistenciais a Pagar		12.426.065,72	342.263,95
Fornecedores e Contas a Pagar a Curto Prazo		21.795,46	6.878,10
Demais Obrigações a Curto Prazo		2.611.391,10	547.511,15
PASSIVO NÃO CIRCULANTE		0,00	0,00
Plano Previdenciário - Provisões de Benefícios Concedidos		1.586.763.885,06	1.586.763.885,06
Plano Previdenciário - Provisões de Benefícios a Conceder		1.033.948.560,40	1.033.948.560,40
Plano Previdenciário - Plano de Amortização		(2.643.775.663,26)	(2.643.775.663,26)
Provisões Atuariais para Ajuste do Plano de Amortização		23.063.217,80	23.063.217,80
PATRIMÔNIO SOCIAL E CAPITAL SOCIAL		281.451.335,59	225.989.129,70
Resultados Acumulados		225.989.129,70	171.576.532,13
Resultado do Exercício		55.462.205,89	54.412.597,57

Márcia da Costa Melo
Contador Chêfe
Mat.: 34/677.101-8
CRC/RJ 058601/O-7

Rafael Machado da Costa
Controlador
Mat.: 60/200023-5

Marcello R. de Souza Cardoso
Diretor de Benefícios
Mat.: 11/100.028-3

Leonardo de Faria Torres
Diretor Administrativo Financeiro
Mat.: 60/200.023-9

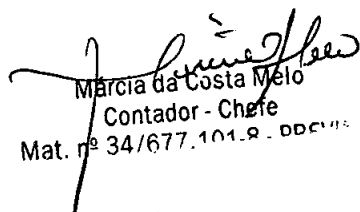
Anderson da Silva Moreira
Diretor Presidente
Mat.: 60/200.036-6

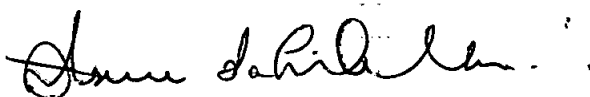


BALANÇO PATRIMONIAL - QUADRO DOS ATIVOS E PASSIVOS FINANCEIROS E PERMANENTES

EXERCÍCIO 2019 MÊS Fevereiro DATA 03/05/2019 PAGINA 1 de 2

	Exercicio Atual	Exercicio Anterior
ATIVO (I)	296.510.587,87	226.885.782,90
ATIVO FINANCEIRO	10.743.143,62	2.726.692,53
Bancos Conta Movimento	7.772.247,83	2.282.028,78
Investimentos Temporários a Curto Prazo	2.970.895,79	444.663,75
ATIVO PERMANENTE	285.767.444,25	224.159.090,37
Créditos a Curto Prazo	7.256.191,86	15.111.279,69
Demais Créditos e Valores a Curto Prazo	35.464.180,21	29.467.712,53
Estoques	57.544,40	56.500,40
Ativo Realizável a Longo Prazo	167.572.878,40	104.106.948,37
Demais Créditos e valores a longo prazo	167.572.878,40	104.106.948,37
Investimentos	74.393.000,00	74.393.000,00
Imobilizado	1.023.649,38	1.023.649,38
Bens Móveis	1.023.649,38	1.023.649,38
PASSIVO (II)	97.183.535,95	896.653,20
PASSIVO FINANCEIRO	97.183.535,95	896.653,20
Obrigações Trabalhistas, Prev. e Assistenciais a Pagar	12.426.065,72	342.263,95
Fornecedores e Contas a Pagar a Curto Prazo	21.795,46	6.878,10
Demais Obrigações a Curto Prazo	2.611.391,10	547.511,15
Crédito Empenhado a Liquidar	82.124.283,67	0,00
PASSIVO PERMANENTE	0,00	0,00
Plano Previdenciário - Provisões de Benefícios Concedidos	1.586.763.885,06	1.586.763.885,06
Plano Previdenciário - Provisões de Benefícios a Conceder	1.033.948.560,40	1.033.948.560,40
Plano Previdenciário - Plano de Amortização	(2.643.775.663,26)	(2.643.775.663,26)
Provisões Atuariais para Ajuste do Plano de Amortização	23.063.217,80	23.063.217,80



Marcia da Costa Melo
Contador - Chefe
Mat. nº 34/677.101.9 - DDC/RS



Anderson da Silva Moreira
Diretor Presidente
Matr.: 60/200.036-6



Leonardo de Faria Torres
Diretor Administrativo Financeiro
Matr.: 60/200.023-9-PREVINI


Marcello Raymundo de S. Cardoso
Diretor de Benefícios
Matr.: 11/100.028-3 - PREVINI





BALANÇO PATRIMONIAL - QUADRO DOS ATIVOS E PASSIVOS FINANCEIROS E PERMANENTES


EXERCÍCIO 2019	MÊS Fevereiro	DATA 03/05/2019	PAGINA 2 de 2
		Exercicio Atual	Exercicio Anterior
SALDO PATRIMONIAL (III) = (I) - (II)		199.327.051,92	225.989.129,70


BALANÇO PATRIMONIAL - QUADRO DO SUPERÁVIT/DÉFICIT FINANCEIRO

DESTINAÇÃO DE RECURSOS	Exercicio Atual	Exercicio Anterior
Ordinários	(86.440.392,33)	1.830.039,33


Márcia da Costa Melo
Contador Chefe
Mat.: 34/677.101-8
CRC/RJ 058601/O-7


Rafael Machado da Costa
Controlador
Mat.: 60/200023-5


Marcello R. de Souza Cardoso
Diretor de Benefícios
Mat.: 11/100.028-3


Leonardo de Faria Torres
Diretor Administrativo Financeiro
Mat.: 60/200.023-9


Anderson da Silva Moreira
Diretor Presidente
Mat.: 60/200 036-6