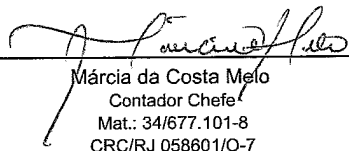





**BALANÇO PATRIMONIAL**


EXERCÍCIO 2019	MÊS Julho	DATA 03/10/2019	PAGINA 1 de 1
		<b>Exercicio Atual</b>	<b>Exercicio Anterior</b>
<b>ATIVO</b>		<b>276.419.211,74</b>	<b>226.885.782,90</b>
<b>ATIVO CIRCULANTE</b>		<b>33.436.183,96</b>	<b>47.362.185,15</b>
Bancos Conta Movimento		6.287.292,51	2.282.028,78
Aplicações Financeiras de Liquidez Imediata		0,00	0,00
Créditos a Curto Prazo		7.835.040,33	15.111.279,69
Demais Créditos e Valores a Curto Prazo		14.875.447,21	29.467.712,53
Investimentos Temporários a Curto Prazo		4.386.999,52	444.663,75
Títulos e Valores Mobiliários		4.434.243,83	444.663,75
Investimentos em Segmentos de Renda Fixa		3.671.549,46	337.762,22
Investimentos em Segmentos de Renda Variável		113.989,85	61.428,04
Investimentos c/ Taxa de Adm. do RPPS		648.704,52	45.473,49
VPD Pagas Antecipadamente		(47.244,31)	0,00
Estoques		51.404,39	56.500,40
<b>ATIVO NÃO CIRCULANTE</b>		<b>242.983.027,78</b>	<b>179.523.597,75</b>
Ativo Realizável a Longo Prazo		167.566.378,40	104.106.948,37
Demais Créditos e valores a longo prazo		167.566.378,40	104.106.948,37
Investimentos		74.393.000,00	74.393.000,00
Aplicações em segmento de imóveis - RPPS		74.393.000,00	74.393.000,00
Imobilizado		1.023.649,38	1.023.649,38
Bens Móveis		1.023.649,38	1.023.649,38
<b>PASSIVO E PATRIMÔNIO LÍQUIDO</b>		<b>276.419.211,74</b>	<b>226.885.782,90</b>
<b>PASSIVO CIRCULANTE</b>		<b>2.262.930,16</b>	<b>896.653,20</b>
Obrigações Trabalhistas, Prev. e Assistenciais a Pagar		200.575,17	342.263,95
Fornecedores e Contas a Pagar a Curto Prazo		0,00	6.878,10
Demais Obrigações a Curto Prazo		2.062.354,99	547.511,15
<b>PASSIVO NÃO CIRCULANTE</b>		<b>0,00</b>	<b>0,00</b>
Plano Previdenciário - Provisões de Benefícios Concedidos		1.586.763.885,06	1.586.763.885,06
Plano Previdenciário - Provisões de Benefícios a Conceder		1.033.948.560,40	1.033.948.560,40
Plano Previdenciário - Plano de Amortização		(2.643.775.663,26)	(2.643.775.663,26)
Provisões Atuariais para Ajuste do Plano de Amortização		23.063.217,80	23.063.217,80
<b>PATRIMÔNIO SOCIAL E CAPITAL SOCIAL</b>		<b>274.156.281,58</b>	<b>225.989.129,70</b>
Resultados Acumulados		225.989.129,70	171.576.532,13
Resultado do Exercício		48.167.151,88	54.412.597,57

  
Márcia da Costa Melo  
Contador Chefe  
Mat.: 34/677.101-8  
CRC/RJ 058601/O-7

  
Rafael Machado da Costa  
Controlador  
Mat.: 60/200023-5

  
Marcello R. de Souza Cardoso  
Diretor de Benefícios  
Mat.: 11/100.028-3

  
Leonardo de Faria Torres  
Diretor Administrativo Financeiro  
Mat.: 60/200.023-9

  
Anderson da Silva Moreira  
Diretor Presidente  
Mat.: 60/200.036 -6