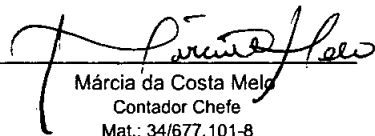






BALANÇO PATRIMONIAL


EXERCÍCIO 2019 MÊS Maio DATA 02/08/2019 PAGINA 1 de 1


| | Exercicio Atual | Exercicio Anterior |
|---|-----------------------|-----------------------|
| ATIVO | 271.218.064,05 | 226.885.782,90 |
| ATIVO CIRCULANTE | 28.235.036,27 | 47.362.185,15 |
| Bancos Conta Movimento | 89.574,33 | 2.282.028,78 |
| Aplicações Financeiras de Liquidez Imediata | 563,52 | 0,00 |
| Créditos a Curto Prazo | 1.451.097,93 | 15.111.279,69 |
| Demais Créditos e Valores a Curto Prazo | 22.365.005,41 | 29.467.712,53 |
| Investimentos Temporários a Curto Prazo | 4.274.367,66 | 444.663,75 |
| Títulos e Valores Mobiliários | 4.321.611,97 | 444.663,75 |
| Investimentos em Segmentos de Renda Fixa | 3.579.175,22 | 337.762,22 |
| Investimentos em Segmentos de Renda Variável | 101.191,64 | 61.428,04 |
| Investimentos c/ Taxa de Adm. do RPPS | 641.245,11 | 45.473,49 |
| VPD Paqas Antecipadamente | (47.244,31) | 0,00 |
| Estoques | 54.427,42 | 56.500,40 |
| ATIVO NÃO CIRCULANTE | 242.983.027,78 | 179.523.597,75 |
| Ativo Realizável a Longo Prazo | 167.566.378,40 | 104.106.948,37 |
| Demais Créditos e valores a longo prazo | 167.566.378,40 | 104.106.948,37 |
| Investimentos | 74.393.000,00 | 74.393.000,00 |
| Aplicações em segmento de imóveis - RPPS | 74.393.000,00 | 74.393.000,00 |
| Imobilizado | 1.023.649,38 | 1.023.649,38 |
| Bens Móveis | 1.023.649,38 | 1.023.649,38 |
| PASSIVO E PATRIMÔNIO LÍQUIDO | 271.218.064,05 | 226.885.782,90 |
| PASSIVO CIRCULANTE | 3.209.182,48 | 896.653,20 |
| Obrigações Trabalhistas, Prev. e Assistenciais a Pagar | 0,50 | 342.263,95 |
| Fornecedores e Contas a Pagar a Curto Prazo | 1.200,00 | 6.878,10 |
| Demais Obrigações a Curto Prazo | 3.207.981,98 | 547.511,15 |
| PASSIVO NÃO CIRCULANTE | 0,00 | 0,00 |
| Plano Previdenciário - Provisões de Benefícios Concedidos | 1.586.763.885,06 | 1.586.763.885,06 |
| Plano Previdenciário - Provisões de Benefícios a Conceder | 1.033.948.560,40 | 1.033.948.560,40 |
| Plano Previdenciário - Plano de Amortização | (2.643.775.663,26) | (2.643.775.663,26) |
| Provisões Atuariais para Ajuste do Plano de Amortização | 23.063.217,80 | 23.063.217,80 |
| PATRIMÔNIO SOCIAL E CAPITAL SOCIAL | 268.008.881,57 | 225.989.129,70 |
| Resultados Acumulados | 225.989.129,70 | 171.576.532,13 |
| Resultado do Exercício | 42.019.751,87 | 54.412.597,57 |


Márcia da Costa Melo
Contador Chefe
Mat.: 34/677.101-8
CRC/RJ 058601/O-7


Rafael Machado da Costa
Controlador
Mat.: 60/200023-5


Marcello R. de Souza Cardoso
Diretor de Benefícios
Mat.: 11/100.028-3

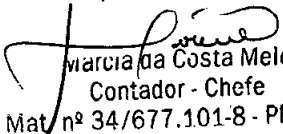

Leonardo de Faria Torres
Diretor Administrativo Financeiro
Mat.: 60/200.023-9

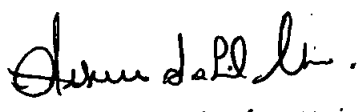

Anderson da Silva Moreira
Diretor Presidente
Mat.: 60/200.036 -6




BALANÇO PATRIMONIAL - QUADRO DOS ATIVOS E PASSIVOS FINANCEIROS E PERMANENTES


| EXERCÍCIO 2019 | MÊS Maio | DATA 02/08/2019 | PAGINA 1 de 2 |
|---|----------|-----------------------|-----------------------|
| | | Exercicio Atual | Exercicio Anterior |
| ATIVO (I) | | 271.218.064,05 | 226.885.782,90 |
| ATIVO FINANCEIRO | | 4.364.505,51 | 2.726.692,53 |
| Bancos Conta Movimento | | 89.574,33 | 2.282.028,78 |
| Aplicações Financeiras de Liquidez Imediata | | 563,52 | 0,00 |
| Investimentos Temporários a Curto Prazo | | 4.274.367,66 | 444.663,75 |
| ATIVO PERMANENTE | | 266.853.558,54 | 224.159.090,37 |
| Créditos a Curto Prazo | | 1.451.097,93 | 15.111.279,69 |
| Demais Créditos e Valores a Curto Prazo | | 22.365.005,41 | 29.467.712,53 |
| Estoques | | 54.427,42 | 56.500,40 |
| Ativo Realizável a Longo Prazo | | 167.566.378,40 | 104.106.948,37 |
| Demais Créditos e valores a longo prazo | | 167.566.378,40 | 104.106.948,37 |
| Investimentos | | 74.393.000,00 | 74.393.000,00 |
| Imobilizado | | 1.023.649,38 | 1.023.649,38 |
| Bens Móveis | | 1.023.649,38 | 1.023.649,38 |
| PASSIVO (II) | | 46.102.497,86 | 896.653,20 |
| PASSIVO FINANCEIRO | | 46.102.497,86 | 896.653,20 |
| Obrigações Trabalhistas, Prev. e Assistenciais a Pagar | | 0,50 | 342.263,95 |
| Fornecedores e Contas a Pagar a Curto Prazo | | 1.200,00 | 6.878,10 |
| Demais Obrigações a Curto Prazo | | 3.207.981,98 | 547.511,15 |
| Crédito Empenhado a Liquidar | | 42.893.315,38 | 0,00 |
| PASSIVO PERMANENTE | | 0,00 | 0,00 |
| Plano Previdenciário - Provisões de Benefícios Concedidos | | 1.586.763.885,06 | 1.586.763.885,06 |
| Plano Previdenciário - Provisões de Benefícios a Conceder | | 1.033.948.560,40 | 1.033.948.560,40 |
| Plano Previdenciário - Plano de Amortização | | (2.643.775.663,26) | (2.643.775.663,26) |
| Provisões Atuariais para Ajuste do Plano de Amortização | | 23.063.217,80 | 23.063.217,80 |


Marcia da Costa Melo
Contador - Chefe
Mat. nº 34/677.101-8 - PREVINI


Anderson da Silva Moreira
Diretor Presidente
Matr.: 60/200.036-6


Marcello Raymundo de S. Cardoso
Diretor de Benefícios
Matr.: 11/100.028-3 - PREVINI


Leonardo de Faria Torres
Diretor Administrativo Financeiro
Matr.: 60/200.023-9-PREVINI


Rafael Machado
Contador
Matr.: nº 60/200.023-9 - PREVINI



BALANÇO PATRIMONIAL - QUADRO DOS ATIVOS E PASSIVOS FINANCEIROS E PERMANENTES

EXERCÍCIO 2019 MÊS Maio DATA 02/08/2019 PAGINA 2 de 2

| | Exercicio Atual | Exercicio Anterior |
|---|-----------------------|-----------------------|
| SALDO PATRIMONIAL (III) = (I) - (II) | 225.115.566,19 | 225.989.129,70 |

BALANÇO PATRIMONIAL - QUADRO DO SUPERÁVIT/DÉFICIT FINANCEIRO


| DESTINAÇÃO DE RECURSOS | Exercicio Atual | Exercicio Anterior |
|------------------------|-----------------|--------------------|
| Ordinários | (41.737.992,35) | 1.830.039,33 |




Márcia da Costa Melo
Contador Chefe
Mat.: 34/677.104-8
CRC/RJ 058601/O-7




Rafael Machado da Costa
Controlador
Mat.: 60/200023-5



Marcello R. de Souza Cardoso
Diretor de Benefícios
Mat.: 11/100.028-3



Leonardo de Faria Torres
Diretor Administrativo Financeiro
Mat.: 60/200.023-9



Anderson da Silva Moreira
Diretor Presidente
Mat.: 60/200 036-6




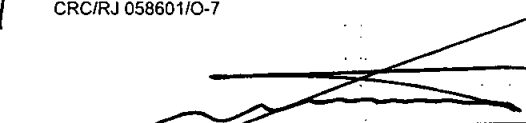
VARIAÇÕES PATRIMONIAIS QUANTITATIVAS

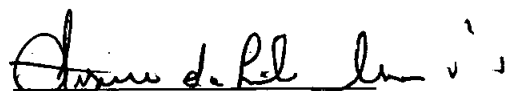
| EXERCÍCIO | MÊS Maio | DATA 02/08/2019 | PAGINA 1 de 1 |
|---|----------|------------------------|---------------------------|
| ESPECIFICAÇÃO | | Exercicio Atual | Exercicio Anterior |
| VARIAÇÃO PATRIMONIAL AUMENTATIVA | | 126.043.721,55 | 236.555.280,31 |
| CONTRIBUIÇÕES | | 119.299.830,79 | 168.338.108,36 |
| CONTRIBUIÇÕES SOCIAIS | | 119.299.830,79 | 168.338.108,36 |
| EXPLORAÇÃO E VENDA DE BENS, SERVIÇOS E DIREITOS | | 80.516,22 | 3.528.052,38 |
| EXPLORAÇÃO DE BENS E DIREITOS E PRESTAÇÃO DE SERVIÇOS | | 80.516,22 | 3.528.052,38 |
| VARIAÇÕES PATRIMONIAIS AUMENTATIVAS FINANCEIRAS | | 112.272,17 | 887.796,49 |
| REMUNERAÇÃO DE DEPÓSITOS BANCÁRIOS E APLICAÇÕES FINANCEIRAS | | 112.272,17 | 887.796,49 |
| TRANSFERÊNCIAS E DELEGAÇÕES RECEBIDAS | | 1.128.258,78 | 11.280.835,41 |
| RECURSOS PARA COBERTURA DE DÉFICIT FINANCEIRO | | 1.128.258,78 | 11.280.835,41 |
| VALORIZAÇÃO E GANHOS COM ATIVOS | | 0,00 | 38.582.917,26 |
| REAVALIAÇÃO DE ATIVOS | | 0,00 | 38.582.917,26 |
| OUTRAS VARIAÇÕES PATRIMONIAIS AUMENTATIVAS | | 5.422.843,59 | 13.937.570,41 |
| OUTRAS VARIAÇÕES PATRIMONIAIS AUMENTATIVAS | | 5.422.843,59 | 13.937.570,41 |
| VARIAÇÃO PATRIMONIAL DIMINUTIVA | | 84.023.969,68 | 182.142.682,74 |
| PESSOAL E ENCARGOS | | 271.550,82 | 739.600,37 |
| ENCARGOS PATRONAIS | | 271.550,82 | 739.600,37 |
| BENEFÍCIOS PREVIDENCIÁRIOS E ASSISTENCIAIS | | 82.973.954,93 | 172.157.043,63 |
| APOSENTADORIAS E REFORMAS | | 82.973.954,93 | 172.157.043,63 |
| USO DE BENS, SERVIÇOS E CONSUMO DE CAPITAL FIXO | | 727.148,35 | 1.693.703,14 |
| USO DE MATERIAL DE CONSUMO | | 6.248,98 | 30.776,63 |
| SERVIÇOS | | 720.899,37 | 1.662.926,51 |
| TRIBUTÁRIAS | | 1.315,58 | 1.318,55 |
| IMPOSTOS, TAXAS E CONTRIBUIÇÕES DE MELHORIA | | 1.315,58 | 1.318,55 |
| DESVALORIZAÇÃO E PERDA DE ATIVOS | | 0,00 | 13.747,61 |
| DEPRECIÇÃO DE BENS MÓVEIS | | 0,00 | 13.747,61 |
| OUTRAS VARIAÇÕES PATRIMONIAIS DIMINUTIVAS | | 0,00 | 7.488.000,00 |
| REAVALIAÇÃO, REDUÇÃO A VALOR RECUPERÁVEL E AJUSTE PARA PERDAS | | 0,00 | 7.488.000,00 |
| OUTRAS VARIAÇÕES PATRIMONIAIS DIMINUTIVAS | | 50.000,00 | 49.269,44 |
| VPD DE CONSTITUIÇÃO DE PROVISÕES | | 50.000,00 | 68.745,44 |
| DIVERSAS VARIAÇÕES PATRIMONIAIS DIMINUTIVAS | | 0,00 | (19.476,00) |
| Resultado Patrimonial do Período | | 42.019.751,87 | 54.412.597,57 |


Márcia da Costa Melo
Contador Chefe
Mat.: 34/677.101-8
CRC/RJ 058601/O-7


Rafael Machado da Costa
Controlador
Mat.: 60/200023-5


Marcello R. de Souza Cardoso
Diretor de Benefícios
Mat.: 11/100.028-3


Leonardo de Faria Torres
Diretor Administrativo Financeiro
Mat.: 60/200.023-9


Anderson da Silva Moreira
Diretor Presidente
Mat.: 60/200 036 - 6