



BALANÇO PATRIMONIAL - QUADRO DOS ATIVOS E PASSIVOS FINANCEIROS E PERMANENTES

EXERCÍCIO 2019	MÊS Setembro	DATA02/12/2019	PAGINA 1 de 2
		Exercicio Atual	Exercicio Anterior
	ATIVO (I)	266.572.994,86	226.885.782,90
ATIVO FINANCEIRO		5.192.972,77	2.726.692,53
Bancos Conta Movimento		253.617,71	2.282.028,78
Aplicações Financeiras de Liquidez Imediata		0,00	0,00
Investimentos Temporários a Curto Prazo		4.939.355,06	444.663,75
ATIVO PERMANENTE		261.380.022,09	224.159.090,37
Créditos a Curto Prazo		7.792.961,34	15.111.279,69
Demais Créditos e Valores a Curto Prazo		10.551.593,15	29.467.712,53
Estoques		51.461,22	56.500,40
Ativo Realizável a Longo Prazo		167.566.378,40	104.106.948,37
Demais Créditos e valores a longo prazo		167.566.378,40	104.106.948,37
Investimentos		74.393.000,00	74.393.000,00
Imobilizado		1.024.627,98	1.023.649,38
Bens Móveis		1.024.627,98	1.023.649,38
	PASSIVO (II)	45.061.926,05	896.653,20
PASSIVO FINANCEIRO		45.061.926,05	896.653,20
Obrigações Trabalhistas, Prev. e Assistenciais a Pagar		200.345,60	342.263,95
Fornecedores e Contas a Pagar a Curto Prazo		24.056,00	6.878,10
Demais Obrigações a Curto Prazo		734.956,83	547.511,15
Crédito Empenhado a Liquidar		44.102.567,62	0,00
PASSIVO PERMANENTE		0,00	0,00
Plano Previdenciário - Provisões de Benefícios Concedidos		1.702.413.765,13	1.586.763.885,06
Plano Previdenciário - Provisões de Benefícios a Conceder		1.017.758.455,83	1.033.948.560,40
Plano Previdenciário - Plano de Amortização		(2.824.450.442,61)	(2.643.775.663,26)
Provisões Atuariais para Ajuste do Plano de Amortização		104.278.221,65	23.063.217,80

Marcia da Costa Mejo
Contador - Chefe
Mat. nº 341677 101.2 / PREVINI

Rafael Machado da Costa
Controlador
Matr.: nº 60/200.023-5 - PREVINI

Anderson da Silva Moreira
Diretor Presidente
Matr.: 60/200.036-6

Leonardo de Faria Torres
Diretor Administrativo Financeiro
Matr.: 60/200.023-9 - PREVINI

Marcello Raymundo de S. Cardoso
Diretor de Benefícios
Matr.: 11/100.028-3 - PREVINI



BALANÇO PATRIMONIAL - QUADRO DOS ATIVOS E PASSIVOS FINANCEIROS E PERMANENTES

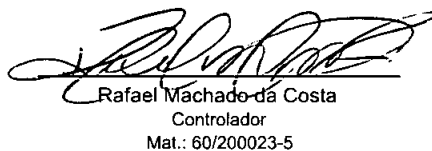
EXERCÍCIO 2019 MÊS Setembro DATA 02/12/2019 PAGINA 2 de 2


	Exercicio Atual	Exercicio Anterior
SALDO PATRIMONIAL (III) = (I) - (II)	221.511.068,81	225.989.129,70


BALANÇO PATRIMONIAL - QUADRO DO SUPERÁVIT/DÉFICIT FINANCEIRO


DESTINAÇÃO DE RECURSOS	Exercicio Atual	Exercicio Anterior
Ordinários	(39.868.953,28)	1.830.039,33


Márcia da Costa Melo
Contador Chefe
Mat.: 34/677.101-8
CRC/RJ 058601/O-7


Rafael Machado da Costa
Controlador
Mat.: 60/200023-5


Marcello R. de Souza Cardoso
Diretor de Benefícios
Mat.: 11/100.028-3


Leonardo de Faria Torres
Diretor Administrativo Financeiro
Mat.: 60/200.023-9


Anderson da Silva Moreira
Diretor Presidente
Mat.: 60/200 036-6



BALANÇO PATRIMONIAL

EXERCÍCIO 2019

MÊS Setembro

DATA 02/12/2019

PAGINA 1 de 1

	Exercicio Atual	Exercicio Anterior
ATIVO	266.572.994,86	226.885.782,90
ATIVO CIRCULANTE	23.588.988,48	47.362.185,15
Bancos Conta Movimento	253.617,71	2.282.028,78
Aplicações Financeiras de Liquidez Imediata	0,00	0,00
Créditos a Curto Prazo	7.792.961,34	15.111.279,69
Demais Créditos e Valores a Curto Prazo	10.551.593,15	29.467.712,53
Investimentos Temporários a Curto Prazo	4.939.355,06	444.663,75
Títulos e Valores Mobiliários	4.985.855,94	444.663,75
Investimentos em Segmentos de Renda Fixa	4.294.825,76	337.762,22
Investimentos em Segmentos de Renda Variável	115.653,06	61.428,04
Investimentos c/ Taxa de Adm. do RPPS	575.377,12	45.473,49
VPD Pagas Antecipadamente	(46.500,88)	0,00
Estoque	51.461,22	56.500,40
ATIVO NÃO CIRCULANTE	242.984.006,38	179.523.597,75
Ativo Realizável a Longo Prazo	167.566.378,40	104.106.948,37
Demais Créditos e valores a longo prazo	167.566.378,40	104.106.948,37
Investimentos	74.393.000,00	74.393.000,00
Aplicações em segmento de imóveis - RPPS	74.393.000,00	74.393.000,00
Imobilizado	1.024.627,98	1.023.649,38
Bens Móveis	1.024.627,98	1.023.649,38
PASSIVO E PATRIMÔNIO LÍQUIDO	266.572.994,86	226.885.782,90
PASSIVO CIRCULANTE	959.358,43	896.653,20
Obrigações Trabalhistas, Prev. e Assistenciais a Pagar	200.345,60	342.263,95
Fornecedores e Contas a Pagar a Curto Prazo	24.056,00	6.878,10
Demais Obrigações a Curto Prazo	734.956,83	547.511,15
PASSIVO NÃO CIRCULANTE	0,00	0,00
Plano Previdenciário - Provisões de Benefícios Concedidos	1.702.413.765,13	1.586.763.885,06
Plano Previdenciário - Provisões de Benefícios a Conceder	1.017.758.455,83	1.033.948.560,40
Plano Previdenciário - Plano de Amortização	(2.824.450.442,61)	(2.643.775.663,26)
Provisões Atuariais para Ajuste do Plano de Amortização	104.278.221,65	23.063.217,80
PATRIMÔNIO SOCIAL E CAPITAL SOCIAL	265.613.636,43	225.989.129,70
Resultados Acumulados	225.989.129,70	171.576.532,13
Resultado do Exercício	39.624.506,73	54.412.597,57

Márcia da Costa Melo
Contador Chefe
Mat.: 34/677.101-8
CRC/RJ 058601/0-7

Rafael Machado da Costa
Controlador
Mat.: 60/200023-5

Marcello R. de Souza Cardoso
Diretor de Benefícios
Mat.: 11/100.028-3

Leonardo de Faria Torres
Diretor Administrativo Financeiro
Mat.: 60/200.023-9

Anderson da Silva Moreira
Diretor Presidente
Mat.: 60/200.036 -6

**INST.PREV.SERV.MUN.DE NOVA IGUACU - PREVINI**

Rua. Antenor de Moura Raunheitti, 95

Órgão

INST.PREV.SERV.MUN.DE NOVA IGUACU - PREVINI**VARIAÇÕES PATRIMONIAIS QUANTITATIVAS**

EXERCÍCIO	MÊS Setembro	DATA 02/12/2019	PAGINA 1 de 1
ESPECIFICAÇÃO		Exercicio Atual	Exercicio Anterior
VARIAÇÃO PATRIMONIAL AUMENTATIVA		166.932.612,89	236.555.280,31
CONTRIBUIÇÕES		151.615.320,68	168.338.108,36
CONTRIBUIÇÕES SOCIAIS		151.615.320,68	168.338.108,36
EXPLORAÇÃO E VENDA DE BENS, SERVIÇOS E DIREITOS		1.014.215,03	3.528.052,38
EXPLORAÇÃO DE BENS E DIREITOS E PRESTAÇÃO DE SERVIÇOS		1.014.215,03	3.528.052,38
VARIAÇÕES PATRIMONIAIS AUMENTATIVAS FINANCEIRAS		291.636,51	887.796,49
REMUNERAÇÃO DE DEPÓSITOS BANCÁRIOS E APLICAÇÕES FINANCEIRAS		291.636,51	887.796,49
TRANSFERÊNCIAS E DELEGAÇÕES RECEBIDAS		4.247.258,78	11.280.835,41
RECURSOS PARA COBERTURA DE DÉFICIT FINANCEIRO		4.247.258,78	11.280.835,41
VALORIZAÇÃO E GANHOS COM ATIVOS		0,00	38.582.917,26
REAVALIAÇÃO DE ATIVOS		0,00	38.582.917,26
OUTRAS VARIAÇÕES PATRIMONIAIS AUMENTATIVAS		9.764.181,89	13.937.570,41
OUTRAS VARIAÇÕES PATRIMONIAIS AUMENTATIVAS		9.764.181,89	13.937.570,41
VARIAÇÃO PATRIMONIAL DIMINUTIVA		127.308.106,16	182.142.682,74
PESSOAL E ENCARGOS		490.366,22	739.600,37
ENCARGOS PATRONAIS		490.366,22	739.600,37
BENEFÍCIOS PREVIDENCIÁRIOS E ASSISTENCIAIS		125.460.117,96	172.157.043,63
APOSENTADORIAS E REFORMAS		125.460.117,96	172.157.043,63
USO DE BENS, SERVIÇOS E CONSUMO DE CAPITAL FIXO		1.305.828,90	1.693.703,14
USO DE MATERIAL DE CONSUMO		21.191,18	30.776,63
SERVIÇOS		1.284.637,72	1.662.926,51
TRIBUTÁRIAS		1.793,08	1.318,55
IMPOSTOS, TAXAS E CONTRIBUIÇÕES DE MELHORIA		1.793,08	1.318,55
DESVALORIZAÇÃO E PERDA DE ATIVOS		0,00	13.747,61
DEPRECIÇÃO DE BENS MÓVEIS		0,00	13.747,61
OUTRAS VARIAÇÕES PATRIMONIAIS DIMINUTIVAS		0,00	7.488.000,00
REAVALIAÇÃO, REDUÇÃO A VALOR RECUPERÁVEL E AJUSTE PARA PERDAS		0,00	7.488.000,00
OUTRAS VARIAÇÕES PATRIMONIAIS DIMINUTIVAS		50.000,00	49.269,44
VPD DE CONSTITUIÇÃO DE PROVISÕES		50.000,00	68.745,44
DIVERSAS VARIAÇÕES PATRIMONIAIS DIMINUTIVAS		0,00	(19.476,00)
Resultado Patrimonial do Período		39.624.506,73	54.412.597,57

Márcia da Costa Melo
Contador Chefe
Mat.: 34/677.101-8
CRC/RJ 058601/O-7

Rafael Machado da Costa
Controlador
Mat.: 60/200023-5

Marcello R. de Souza Cardoso
Diretor de Benefícios
Mat.: 11/100.028-3

Leonardo de Faria Torres
Diretor Administrativo Financeiro
Mat.: 60/200.023-9

Anderson da Silva Moreira
Diretor Presidente
Mat.: 60/200 036 - 6