



INST. PREV. SERV. MUN. DE NOVA IGUAÇU - PREVINI
Rua. Antenor de Moura Raunheitti, 95


Órgão

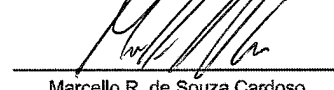
INST. PREV. SERV. MUN. DE NOVA IGUAÇU - PREVINI

BALANÇO PATRIMONIAL


| EXERCÍCIO 2020 | MÊS Dezembro | DATA 02/03/2021 | PAGINA 1 de 1 |
|---|--------------|------------------------|---------------------------|
| | | Exercício Atual | Exercício Anterior |
| ATIVO | | 289.726.964,46 | 244.339.500,93 |
| ATIVO CIRCULANTE | | 15.231.038,16 | 42.237.310,79 |
| Bancos Conta Movimento | | 615.060,47 | 480.817,78 |
| Créditos a Curto Prazo | | 1.496.024,44 | 428.471,57 |
| Demais Créditos e Valores a Curto Prazo | | 11.584.741,24 | 37.907.538,90 |
| Investimentos Temporários a Curto Prazo | | 1.462.785,06 | 3.352.445,39 |
| Títulos e Valores Mobiliários | | 1.462.785,06 | 3.352.445,39 |
| Investimentos em Segmentos de Renda Fixa | | 612.447,40 | 2.715.673,28 |
| Investimentos em Segmentos de Renda Variável | | 120.083,79 | 140.122,70 |
| Investimentos c/ Taxa de Adm. do RPPS | | 730.253,87 | 496.649,41 |
| VPD Pagas Antecipadamente | | 0,00 | 0,00 |
| Estoques | | 72.426,95 | 68.037,15 |
| ATIVO NÃO CIRCULANTE | | 274.495.926,30 | 202.102.190,14 |
| Ativo Realizável a Longo Prazo | | 198.808.335,04 | 126.699.941,40 |
| Demais Créditos e valores a longo prazo | | 198.808.335,04 | 126.699.941,40 |
| Investimentos | | 74.661.668,59 | 74.393.000,00 |
| Aplicações em segmento de imóveis - RPPS | | 74.661.668,59 | 74.393.000,00 |
| Imobilizado | | 1.025.922,67 | 1.009.248,74 |
| Bens Móveis | | 1.025.922,67 | 979.248,74 |
| Bens Imóveis | | 0,00 | 30.000,00 |
| PASSIVO E PATRIMÔNIO LÍQUIDO | | 289.726.964,46 | 244.339.500,93 |
| PASSIVO CIRCULANTE | | 557.626,83 | 1.913.625,65 |
| Obrigações Trabalhistas, Prev. e Assistenciais a Pagar | | 7.153,15 | 33.813,01 |
| Fornecedores e Contas a Pagar a Curto Prazo | | 355,00 | 0,00 |
| Demais Obrigações a Curto Prazo | | 550.118,68 | 1.879.812,64 |
| PASSIVO NÃO CIRCULANTE | | 0,00 | 0,00 |
| Plano Previdenciário - Provisões de Benefícios Concedidos | | 1.339.047.304,06 | 1.702.413.765,13 |
| Plano Previdenciário - Provisões de Benefícios a Conceder | | 1.639.455.233,64 | 1.017.758.455,83 |
| Plano Previdenciário - Plano de Amortização | | (2.838.844.722,87) | (2.824.450.442,61) |
| Provisões Atuariais para Ajuste do Plano de Amortização | | (139.657.814,83) | 104.278.221,65 |
| PATRIMÔNIO SOCIAL E CAPITAL SOCIAL | | 289.169.337,63 | 242.425.875,28 |
| Resultados Acumulados | | 242.425.875,28 | 225.989.129,70 |
| Resultado do Exercício | | 46.743.462,35 | 16.436.745,58 |


Márcia da Costa Melo
Contador Chefe
Mat.: 34/677.101-8
CRC/RJ 058601/O-7


Rafael Machado da Costa
Controlador
Mat.: 60/200023-5


Marcello R. de Souza Cardoso
Diretor de Benefícios
Mat.: 11/100.028-3


Leonardo de Faria Torres
Diretor Administrativo Financeiro
Mat.: 60/200.023-9


Anderson da Silva Moreira
Diretor Presidente
Mat.: 60/200.036 -6

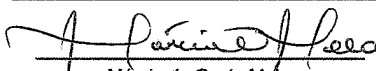



BALANÇO PATRIMONIAL - QUADRO DOS ATIVOS E PASSIVOS FINANCEIROS E PERMANENTES


| EXERCÍCIO 2020 | MÊS Dezembro | DATA 02/03/2021 | PAGINA 1 de 1 |
|---|--------------|-----------------------|-----------------------|
| | | Exercicio Atual | Exercicio Anterior |
| ATIVO (I) | | 289.726.964,46 | 244.339.500,93 |
| ATIVO FINANCEIRO | | 2.077.845,53 | 3.833.263,17 |
| Bancos Conta Movimento | | 615.060,47 | 480.817,78 |
| Investimentos Temporários a Curto Prazo | | 1.462.785,06 | 3.352.445,39 |
| ATIVO PERMANENTE | | 287.649.118,93 | 240.506.237,76 |
| Créditos a Curto Prazo | | 1.496.024,44 | 428.471,57 |
| Demais Créditos e Valores a Curto Prazo | | 11.584.741,24 | 37.907.538,90 |
| Estoques | | 72.426,95 | 68.037,15 |
| Ativo Realizável a Longo Prazo | | 198.808.335,04 | 126.699.941,40 |
| Demais Créditos e valores a longo prazo | | 198.808.335,04 | 126.699.941,40 |
| Investimentos | | 74.661.668,59 | 74.393.000,00 |
| Imobilizado | | 1.025.922,67 | 1.009.248,74 |
| Bens Móveis | | 1.025.922,67 | 979.248,74 |
| Bens Imóveis | | 0,00 | 30.000,00 |
| PASSIVO (II) | | 557.626,83 | 1.913.625,65 |
| PASSIVO FINANCEIRO | | 557.626,83 | 1.913.625,65 |
| Obrigações Trabalhistas, Prev. e Assistenciais a Pagar | | 7.153,15 | 33.813,01 |
| Fornecedores e Contas a Pagar a Curto Prazo | | 355,00 | 0,00 |
| Demais Obrigações a Curto Prazo | | 550.118,68 | 1.879.812,64 |
| Crédito Empenhado a Liquidar | | 0,00 | 0,00 |
| PASSIVO PERMANENTE | | 0,00 | 0,00 |
| Plano Previdenciário - Provisões de Benefícios Concedidos | | 1.339.047.304,06 | 1.702.413.765,13 |
| Plano Previdenciário - Provisões de Benefícios a Conceder | | 1.639.455.233,64 | 1.017.758.455,83 |
| Plano Previdenciário - Plano de Amortização | | (2.838.844.722,87) | (2.824.450.442,61) |
| Provisões Atuariais para Ajuste do Plano de Amortização | | (139.657.814,83) | 104.278.221,65 |
| SALDO PATRIMONIAL (III) = (I) - (II) | | 289.169.337,63 | 242.425.875,28 |

BALANÇO PATRIMONIAL - QUADRO DO SUPERÁVIT/DÉFICIT FINANCEIRO


| DESTINAÇÃO DE RECURSOS | Exercicio Atual | Exercicio Anterior |
|------------------------|-----------------|--------------------|
| Ordinários | 1.520.218,70 | 1.919.637,52 |


Márcia da Costa Melo
Contador Chefe
Mat.: 34/677.101-8
CRC/RJ 058601/O-7


Rafael Machado da Costa
Controlador
Mat.: 60/200023-5


Marcello R. de Souza Cardoso
Diretor de Benefícios
Mat.: 11/100.028-3


Leonardo de Faria Torres
Diretor Administrativo Financeiro
Mat.: 60/200.023-9


Anderson da Silva Moreira
Diretor Presidente
Mat.: 60/200 036-6