



BALANÇO PATRIMONIAL


EXERCÍCIO 2020


MÊS Março

DATA 08/06/2020


PAGINA 1 de 1

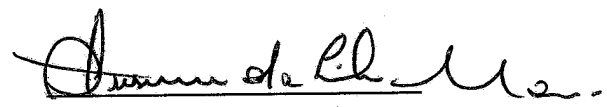
	Exercicio Atual	Exercicio Anterior
ATIVO	333.398.283,01	244.339.500,93
ATIVO CIRCULANTE	58.952.167,56	42.237.310,79
Bancos Conta Movimento	4.569.335,90	480.817,78
Créditos a Curto Prazo	0,00	428.471,57
Demais Créditos e Valores a Curto Prazo	51.364.001,95	37.907.538,90
Investimentos Temporários a Curto Prazo	2.947.660,56	3.352.445,39
Títulos e Valores Mobiliários	3.025.083,88	3.352.445,39
Investimentos em Segmentos de Renda Fixa	2.737.949,00	2.715.673,28
Investimentos em Segmentos de Renda Variável	83.900,24	140.122,70
Investimentos c/ Taxa de Adm. do RPPS	203.234,64	496.649,41
VPD Pagas Antecipadamente	(77.423,32)	0,00
Estoque	71.169,15	68.037,15
ATIVO NÃO CIRCULANTE	274.446.115,45	202.102.190,14
Ativo Realizável a Longo Prazo	198.812.335,04	126.699.941,40
Demais Créditos e valores a longo prazo	198.812.335,04	126.699.941,40
Investimentos	74.393.000,00	74.393.000,00
Aplicações em segmento de imóveis - RPPS	74.393.000,00	74.393.000,00
Imobilizado	1.240.780,41	1.009.248,74
Bens Móveis	979.248,74	979.248,74
Bens Imóveis	261.531,67	30.000,00
PASSIVO E PATRIMÔNIO LÍQUIDO	333.398.283,01	244.339.500,93
PASSIVO CIRCULANTE	1.441.367,08	1.913.625,65
Obrigações Trabalhistas, Prev. e Assistenciais a Pagar	10.720,45	33.813,01
Fornecedores e Contas a Pagar a Curto Prazo	1.186,35	0,00
Demais Obrigações a Curto Prazo	1.429.460,28	1.879.812,64
PASSIVO NÃO CIRCULANTE	0,00	0,00
Plano Previdenciário - Provisões de Benefícios Concedidos	1.702.413.765,13	1.702.413.765,13
Plano Previdenciário - Provisões de Benefícios a Conceder	1.017.758.455,83	1.017.758.455,83
Plano Previdenciário - Plano de Amortização	(2.824.450.442,61)	(2.824.450.442,61)
Provisões Atuariais para Ajuste do Plano de Amortização	104.278.221,65	104.278.221,65
PATRIMÔNIO SOCIAL E CAPITAL SOCIAL	331.956.915,93	242.425.875,28
Resultados Acumulados	242.425.875,28	225.989.129,70
Resultado do Exercício	89.531.040,65	16.436.745,58


Márcia da Costa Melo
Contador Chefe
Mat.: 34/677.101-8
CRC/RJ 058601/O-7


Rafael Machado da Costa
Controlador
Mat.: 60/200023-5


Marcello R. de Souza Cardoso
Diretor de Benefícios
Mat.: 11/100.028-3



Leonardo de Faria Torres
Diretor Administrativo Financeiro
Mat.: 60/200.023-9


Anderson da Silva Moreira
Diretor Presidente
Mat.: 60/200.036-6

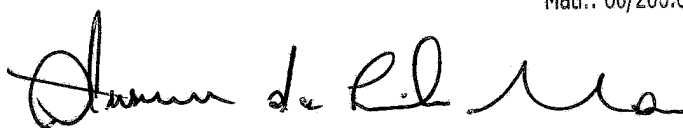


BALANÇO PATRIMONIAL - QUADRO DOS ATIVOS E PASSIVOS FINANCEIROS E PERMANENTES


EXERCÍCIO 2020	MÊS Março	DATA 08/06/2020	PAGINA 1 de 2
		Exercicio Atual	Exercicio Anterior
ATIVO (I)		333.398.283,01	244.339.500,93
ATIVO FINANCEIRO		7.516.996,46	3.833.263,17
Bancos Conta Movimento		4.569.335,90	480.817,78
Investimentos Temporários a Curto Prazo		2.947.660,56	3.352.445,39
ATIVO PERMANENTE		325.881.286,55	240.506.237,76
Créditos a Curto Prazo		0,00	428.471,57
Demais Créditos e Valores a Curto Prazo		51.364.001,95	37.907.538,90
Estoques		71.169,15	68.037,15
Ativo Realizável a Longo Prazo		198.812.335,04	126.699.941,40
Demais Créditos e valores a longo prazo		198.812.335,04	126.699.941,40
Investimentos		74.393.000,00	74.393.000,00
Imobilizado		1.240.780,41	1.009.248,74
Bens Móveis		979.248,74	979.248,74
Bens Imóveis		261.531,67	30.000,00
PASSIVO (II)		46.980.522,96	1.913.625,65
PASSIVO FINANCEIRO		46.980.522,96	1.913.625,65
Obrigações Trabalhistas, Prev. e Assistenciais a Pagar		10.720,45	33.813,01
Fornecedores e Contas a Pagar a Curto Prazo		1.186,35	0,00
Demais Obrigações a Curto Prazo		1.429.460,28	1.879.812,64
Crédito Empenhado a Liquidar		45.539.155,88	0,00
PASSIVO PERMANENTE		0,00	0,00
Plano Previdenciário - Provisões de Benefícios Concedidos		1.702.413.765,13	1.702.413.765,13
Plano Previdenciário - Provisões de Benefícios a Conceder		1.017.758.455,83	1.017.758.455,83
Plano Previdenciário - Plano de Amortização		(2.824.450.442,61)	(2.824.450.442,61)
Provisões Atuariais para Ajuste do Plano de Amortização		104.278.221,65	104.278.221,65



Marcia da Costa Melo
Contador - Chefe
Mat. nº 34/677.404-8 - PREVINI


Leonardo de Faria Torres
Diretor Administrativo Financeiro
Matr.: 60/200.023-9-PREVINI



Anderson da Silva Moreira
Diretor Presidente
Matr.: 60/200.036-6


Marcello Ramundo de S. Cardoso
Diretor de Benefícios
Matr.: 11/100.028-3 - PREVINI


Rafael Machado da Costa
Controlador
Matr.: nº 60/200.023-5 - PREVINI




BALANÇO PATRIMONIAL - QUADRO DOS ATIVOS E PASSIVOS FINANCEIROS E PERMANENTES


EXERCÍCIO 2020 MÊS Março DATA 08/06/2020 PAGINA 2 de 2


	Exercicio Atual	Exercicio Anterior
SALDO PATRIMONIAL (III) = (I) - (II)	286.417.760,05	242.425.875,28

BALANÇO PATRIMONIAL - QUADRO DO SUPERÁVIT/DÉFICIT FINANCEIRO


DESTINAÇÃO DE RECURSOS	Exercicio Atual	Exercicio Anterior
Ordinários	(39.463.526,50)	1.919.637,52


Márcia da Costa Melo
Contador Chefe
Mat.: 34/677.101-8
CRC/RJ 058601/O-7


Rafael Machado da Costa
Controlador
Mat.: 60/200023-5


Marcello R. de Souza Cardoso
Diretor de Benefícios
Mat.: 11/100.028-3


Leonardo de Faria Torres
Diretor Administrativo Financeiro
Mat.: 60/200.023-9


Anderson da Silva Moreira
Diretor Presidente
Mat.: 60/200 036-6