






BALANÇO PATRIMONIAL

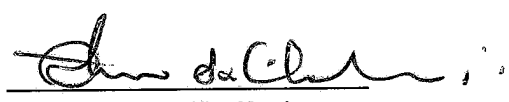
EXERCÍCIO 2021	MÊS Julho	DATA29/09/2021	PAGINA 1 de 1
ATIVO		Exercicio Atual	Exercicio Anterior
		264.337.601,02	289.726.964,46
ATIVO CIRCULANTE		32.684.902,47	15.231.038,16
Bancos Conta Movimento		3.977.892,66	615.060,47
Créditos a Curto Prazo		0,00	1.496.024,44
Demais Créditos e Valores a Curto Prazo		27.264.401,32	11.584.741,24
Investimentos Temporários a Curto Prazo		1.369.447,23	1.462.785,06
Títulos e Valores Mobiliários		1.449.432,83	1.462.785,06
Investimentos em Segmentos de Renda Fixa		391.325,01	612.447,40
Investimentos em Segmentos de Renda Variável		125.454,13	120.083,79
Investimentos c/ Taxa de Adm. do RPPS		932.653,69	730.253,87
VPD Pagas Antecipadamente		(79.985,60)	0,00
Estoques		73.161,26	72.426,95
ATIVO NÃO CIRCULANTE		231.652.698,55	274.495.926,30
Ativo Realizável a Longo Prazo		155.923.178,29	198.808.335,04
Demais Créditos e valores a longo prazo		155.923.178,29	198.808.335,04
Investimentos		74.661.668,59	74.661.668,59
Aplicações em segmento de imóveis - RPPS		74.661.668,59	74.661.668,59
Imobilizado		1.067.851,67	1.025.922,67
Bens Móveis		1.034.951,67	1.025.922,67
Bens Imóveis		32.900,00	0,00
PASSIVO E PATRIMÔNIO LÍQUIDO		264.337.601,02	289.726.964,46
PASSIVO CIRCULANTE		5.651.696,17	557.626,83
Obrigações Trabalhistas, Prev. e Assistenciais a Pagar		114.656,83	7.153,15
Fornecedores e Contas a Pagar a Curto Prazo		355,00	355,00
Demais Obrigações a Curto Prazo		5.536.684,34	550.118,68
PASSIVO NÃO CIRCULANTE		0,00	0,00
Plano Previdenciário - Provisões de Benefícios Concedidos		1.339.047.304,06	1.339.047.304,06
Plano Previdenciário - Provisões de Benefícios a Conceder		1.639.455.233,64	1.639.455.233,64
Plano Previdenciário - Plano de Amortização		(2.838.844.722,87)	(2.838.844.722,87)
Provisões Atuariais para Ajuste do Plano de Amortização		(139.657.814,83)	(139.657.814,83)
PATRIMÔNIO SOCIAL E CAPITAL SOCIAL		258.685.904,85	289.169.337,63
Resultados Acumulados		289.169.337,63	242.425.875,28
Resultado do Exercício		(30.483.432,78)	46.743.462,35


Márcia da Costa Mejó
Contador Chefe
Mat.: 34/677.101-8
CRC/RJ 058601/O-7


Rafael Machado da Costa
Controlador
Mat.: 60/200023-5


Marcello R. de Souza Cardoso
Diretor de Benefícios
Mat.: 111/100.028-3


Leonardo de Faria Torres
Diretor Administrativo Financeiro
Mat.: 60/200.023-9


Anderson da Silva Moreira
Diretor Presidente
Mat.: 60/200.036 -6

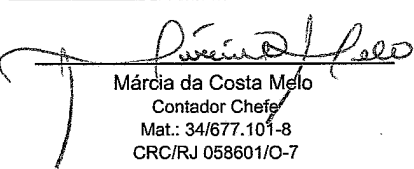



BALANÇO PATRIMONIAL - QUADRO DOS ATIVOS E PASSIVOS FINANCEIROS E PERMANENTES


EXERCÍCIO 2021	MÊS Julho	DATA 29/09/2021	PAGINA 1 de 1
		Exercicio Atual	Exercicio Anterior
ATIVO (I)		264.337.601,02	289.726.964,46
ATIVO FINANCEIRO		5.347.339,89	2.077.845,53
Bancos Conta Movimento		3.977.892,66	615.060,47
Investimentos Temporários a Curto Prazo		1.369.447,23	1.462.785,06
ATIVO PERMANENTE		258.990.261,13	287.649.118,93
Créditos a Curto Prazo		0,00	1.496.024,44
Demais Créditos e Valores a Curto Prazo		27.264.401,32	11.584.741,24
Estoques		73.161,26	72.426,95
Ativo Realizável a Longo Prazo		155.923.178,29	198.808.335,04
Demais Créditos e valores a longo prazo		155.923.178,29	198.808.335,04
Investimentos		74.661.668,59	74.661.668,59
Imobilizado		1.067.851,67	1.025.922,67
Bens Móveis		1.034.951,67	1.025.922,67
Bens Imóveis		32.900,00	0,00
PASSIVO (II)		38.590.828,00	557.626,83
PASSIVO FINANCEIRO		38.590.828,00	557.626,83
Obrigações Trabalhistas, Prev. e Assistenciais a Pagar		114.656,83	7.153,15
Fornecedores e Contas a Pagar a Curto Prazo		355,00	355,00
Demais Obrigações a Curto Prazo		5.536.684,34	550.118,68
Crédito Empenhado a Liquidar		32.939.131,83	0,00
PASSIVO PERMANENTE		0,00	0,00
Plano Previdenciário - Provisões de Benefícios Concedidos		1.339.047.304,06	1.339.047.304,06
Plano Previdenciário - Provisões de Benefícios a Conceder		1.639.455.233,64	1.639.455.233,64
Plano Previdenciário - Plano de Amortização		(2.838.844.722,87)	(2.838.844.722,87)
Provisões Atuariais para Ajuste do Plano de Amortização		(139.657.814,83)	(139.657.814,83)
SALDO PATRIMONIAL (III) = (I) - (II)		225.746.773,02	289.169.337,63


BALANÇO PATRIMONIAL - QUADRO DO SUPERÁVIT/DÉFICIT FINANCEIRO

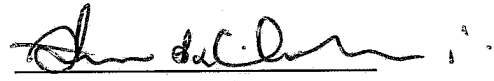
DESTINAÇÃO DE RECURSOS	Exercicio Atual	Exercicio Anterior
Ordinários	(33.243.488,11)	1.520.218,70


Márcia da Costa Melo
Contador Chefe
Mat.: 34/677.101-8
CRC/RJ 058601/O-7


Rafael Machado da Costa
Controlador
Mat.: 60/200023-5


Marcello R. de Souza Cardoso
Diretor de Benefícios
Mat.: 11/100.028-3


Leonardo de Faria Torres
Diretor Administrativo Financeiro
Mat.: 60/200.023-9


Anderson da Silva Moreira
Diretor Presidente
Mat.: 60/200 036-6