



**BALANÇO PATRIMONIAL**


EXERCÍCIO 2022


MÊS Março


DATA 27/05/2022


PAGINA 1 de 1


	Exercicio Atual	Exercicio Anterior
<b>ATIVO</b>	<b>228.831.082,79</b>	<b>236.280.087,04</b>
<b>ATIVO CIRCULANTE</b>	<b>38.272.632,96</b>	<b>13.629.212,21</b>
Bancos Conta Movimento	1.942.640,19	1.540.171,16
Créditos a Curto Prazo	0,00	0,00
Demais Créditos e Valores a Curto Prazo	31.281.294,52	7.813.723,39
Investimentos Temporários a Curto Prazo	4.954.456,90	4.183.414,31
Títulos e Valores Mobiliários	5.030.167,82	4.183.414,31
Investimentos em Segmentos de Renda Fixa	1.544.591,54	1.410.779,98
Investimentos em Segmentos de Renda Variável	233.412,24	205.003,91
Investimentos c/ Taxa de Adm. do RPPS	3.252.164,04	2.567.630,42
VPD Pagas Antecipadamente	(75.710,92)	0,00
Estoques	94.241,35	91.903,35
<b>ATIVO NÃO CIRCULANTE</b>	<b>190.558.449,83</b>	<b>222.650.874,83</b>
Ativo Realizável a Longo Prazo	114.830.753,29	146.923.178,29
Demais Créditos e valores a longo prazo	114.830.753,29	146.923.178,29
Investimentos	74.694.568,59	74.694.568,59
Aplicações em segmento de imóveis - RPPS	74.694.568,59	74.694.568,59
Imobilizado	1.033.127,95	1.033.127,95
Bens Móveis	1.033.127,95	1.033.127,95
<b>PASSIVO E PATRIMÔNIO LÍQUIDO</b>	<b>228.831.082,79</b>	<b>236.280.087,04</b>
<b>PASSIVO CIRCULANTE</b>	<b>3.967.324,42</b>	<b>1.943.895,23</b>
Obrigações Trabalhistas, Prev. e Assistenciais a Pagar	290.022,67	173.595,03
Fornecedores e Contas a Pagar a Curto Prazo	0,00	0,00
Demais Obrigações a Curto Prazo	3.677.301,75	1.770.300,20
<b>PASSIVO NÃO CIRCULANTE</b>	<b>0,00</b>	<b>0,00</b>
Plano Previdenciário - Provisões de Benefícios Concedidos	1.512.822.418,21	1.512.822.418,21
Plano Previdenciário - Provisões de Benefícios a Conceder	1.796.659.467,61	1.796.659.467,61
Plano Previdenciário - Plano de Amortização	(3.056.176.573,37)	(3.056.176.573,37)
Provisões Atuariais para Ajuste do Plano de Amortização	(253.305.312,45)	(253.305.312,45)
<b>PATRIMÔNIO SOCIAL E CAPITAL SOCIAL</b>	<b>224.863.758,37</b>	<b>234.336.191,81</b>
Resultados Acumulados	234.336.191,81	289.169.337,63
Resultado do Exercício	0,00	(54.830.492,75)
Ajuste de Exercícios Anteriores	0,00	(2.653,07)
Resultado do Exercício	(9.472.433,44)	0,00

  
Márcia da Costa Melo  
Contador Chefe  
Mat.: 34/677.101-8  
CRC/RJ 058601/O-7

  
Rafael Machado da Costa  
Controlador  
Mat.: 60/200023-5

  
Marcello R. de Souza Cardoso  
Diretor de Benefícios  
Mat.: 11/100.028-3

  
Leonardo de Faria Torres  
Diretor Administrativo Financeiro  
Mat.: 60/200.023-9

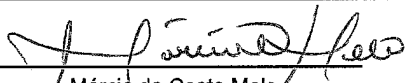
  
Anderson da Silva Moreira  
Diretor Presidente  
Mat.: 60/200.036 -6


**BALANÇO PATRIMONIAL - QUADRO DOS ATIVOS E PASSIVOS FINANCEIROS E PERMANENTES**


EXERCÍCIO 2022	MÊS Março	DATA 27/05/2022	PAGINA 1 de 1
		<b>Exercicio Atual</b>	<b>Exercicio Anterior</b>
<b>ATIVO (I)</b>		<b>228.831.082,79</b>	<b>236.280.087,04</b>
<b>ATIVO FINANCEIRO</b>		<b>6.897.097,09</b>	<b>5.723.585,47</b>
Bancos Conta Movimento		1.942.640,19	1.540.171,16
Investimentos Temporários a Curto Prazo		4.954.456,90	4.183.414,31
<b>ATIVO PERMANENTE</b>		<b>221.933.985,70</b>	<b>230.556.501,57</b>
Créditos a Curto Prazo		0,00	0,00
Demais Créditos e Valores a Curto Prazo		31.281.294,52	7.813.723,39
Estoques		94.241,35	91.903,35
Ativo Realizável a Longo Prazo		114.830.753,29	146.923.178,29
Demais Créditos e valores a longo prazo		114.830.753,29	146.923.178,29
Investimentos		74.694.568,59	74.694.568,59
Imobilizado		1.033.127,95	1.033.127,95
Bens Móveis		1.033.127,95	1.033.127,95
<b>PASSIVO (II)</b>		<b>123.042.191,01</b>	<b>1.943.895,23</b>
<b>PASSIVO FINANCEIRO</b>		<b>123.042.191,01</b>	<b>1.943.895,23</b>
Obrigações Trabalhistas, Prev. e Assistenciais a Pagar		290.022,67	173.595,03
Fornecedores e Contas a Pagar a Curto Prazo		0,00	0,00
Demais Obrigações a Curto Prazo		3.677.301,75	1.770.300,20
Crédito Empenhado a Liquidar		119.074.866,59	0,00
<b>PASSIVO PERMANENTE</b>		<b>0,00</b>	<b>0,00</b>
Plano Previdenciário - Provisões de Benefícios Concedidos		1.512.822.418,21	1.512.822.418,21
Plano Previdenciário - Provisões de Benefícios a Conceder		1.796.659.467,61	1.796.659.467,61
Plano Previdenciário - Plano de Amortização		(3.056.176.573,37)	(3.056.176.573,37)
Provisões Atuariais para Ajuste do Plano de Amortização		(253.305.312,45)	(253.305.312,45)
<b>SALDO PATRIMONIAL (III) = (I) - (II)</b>		<b>105.788.891,78</b>	<b>234.336.191,81</b>


**BALANÇO PATRIMONIAL - QUADRO DO SUPERÁVIT/DÉFICIT FINANCEIRO**


DESTINAÇÃO DE RECURSOS	Exercicio Atual	Exercicio Anterior
Ordinários	(116.145.093,92)	3.779.690,24

  
Márcia da Costa Melo  
Contador Chefe  
Mat.: 34/677.101-8  
CRC/RJ 058601/O-7

  
Rafael Machado da Costa  
Controlador  
Mat.: 60/200023-5

  
Marcello R. de Souza Cardoso  
Diretor de Benefícios  
Mat.: 11/100.028-3

  
Leonardo de Faria Torres  
Diretor Administrativo Financeiro  
Mat.: 60/200.023-9

  
Anderson da Silva Moreira  
Diretor Presidente  
Mat.: 60/200 036-6