

# Relatório Analítico dos Investimentos

em novembro de 2022

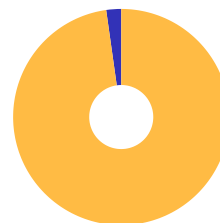
Este relatório atende a Portaria MPS nº 519, de 24 de agosto de 2011, Artigo 3º Incisos III e V.

**Carteira consolidada de investimentos - base (Novembro / 2022)**

Produto / Fundo	Resgate	Carência	Saldo	Particip. S/ Total	Cotistas	% S/ PL do Fundo	Enquadramento
BB IMA-B 5 FIC RENDA FIXA PREVIDENCIÁRIO LP	D+1	Não há	262.886,84	2,64%	782	0,00%	Artigo 7º, Inciso I, Alínea ' b '
BB IRF-M TÍTULOS PÚBLICOS FI RENDA FIXA PREVIDEN...	D+1	Não há	228.106,25	2,29%	484	0,01%	Artigo 7º, Inciso I, Alínea ' b '
CAIXA BRASIL IRF-M 1 TÍTULOS PÚBLICOS FI RENDA F...	D+0	Não há	867.500,25	8,71%	1.176	0,01%	Artigo 7º, Inciso I, Alínea ' b '
ITAÚ INSTITUCIONAL IMA-B 5 FIC RENDA FIXA I	D+1	Não há	1.437.731,45	14,44%	77	0,11%	Artigo 7º, Inciso I, Alínea ' b '
ITAÚ INSTITUCIONAL IRF-M 1 FI RENDA FIXA	D+0	Não há	1.598.821,62	16,05%	61	0,93%	Artigo 7º, Inciso I, Alínea ' b '
CAIXA BRASIL FI RENDA FIXA REFERENCIADO DI LP	D+0	Não há	1.592.487,56	15,99%	985	0,01%	Artigo 7º, Inciso III, Alínea ' a '
ITAÚ INSTITUCIONAL ALOCAÇÃO DINÂMICA FIC RENDA F...	D+1	Não há	915.907,93	9,20%	237	0,04%	Artigo 7º, Inciso III, Alínea ' a '
ITAÚ INSTITUCIONAL FI RENDA FIXA REFERENCIADO DI	D+0	Não há	1.710.741,50	17,18%	302	0,05%	Artigo 7º, Inciso III, Alínea ' a '
ITAÚ INSTITUCIONAL IPCA ACTION FIC RENDA FIXA LP	D+1 du	Não há	1.123.701,69	11,28%	6	1,20%	Artigo 7º, Inciso III, Alínea ' a '
CAIXA DIVIDENDOS FI AÇÕES	D+4	Não há	168.578,80	1,69%	2.780	0,07%	Artigo 8º, Inciso I
ITAÚ INSTITUCIONAL PHOENIX FIC AÇÕES	D+24	Não há	53.320,80	0,54%	93	0,01%	Artigo 8º, Inciso I
<b>Total para cálculo dos limites da Resolução</b>			<b>9.959.784,69</b>				

**Enquadramento e Política de Investimento (RENDA FIXA) - base (Novembro / 2022)**

Artigos - Renda Fixa	Resolução Pró Gestão - Nivel 3	Carteira \$	Carteira	Estratégia de Alocação - 2022			GAP Superior
				Inf	Alvo	Sup	
Artigo 7º, Inciso I, Alínea ' a '	100,00%	0,00	0,00%	0,00%	25,00%	100,00%	9.959.784,69
Artigo 7º, Inciso I, Alínea ' b '	100,00%	4.395.046,41	44,13%	0,00%	25,00%	100,00%	5.564.738,28
Artigo 7º, Inciso I, Alínea ' c '	100,00%	0,00	0,00%	0,00%	0,00%	100,00%	9.959.784,69
Artigo 7º, Inciso II	5,00%	0,00	0,00%	0,00%	0,00%	5,00%	497.989,23
Artigo 7º, Inciso III, Alínea ' a '	75,00%	5.342.838,68	53,64%	0,00%	15,00%	60,00%	633.032,13
Artigo 7º, Inciso III, Alínea ' b '	75,00%	0,00	0,00%	0,00%	0,00%	60,00%	5.975.870,81
Artigo 7º, Inciso IV	20,00%	0,00	0,00%	0,00%	15,00%	20,00%	1.991.956,94
Artigo 7º, Inciso V, Alínea ' a '	15,00%	0,00	0,00%	0,00%	0,00%	5,00%	497.989,23
Artigo 7º, Inciso V, Alínea ' b '	15,00%	0,00	0,00%	0,00%	0,00%	5,00%	497.989,23
Artigo 7º, Inciso V, Alínea ' c '	15,00%	0,00	0,00%	0,00%	0,00%	5,00%	497.989,23
<b>Total Renda Fixa</b>	<b>100,00%</b>	<b>9.737.885,09</b>	<b>97,77%</b>	<b>0,00%</b>	<b>80,00%</b>	<b>460,00%</b>	



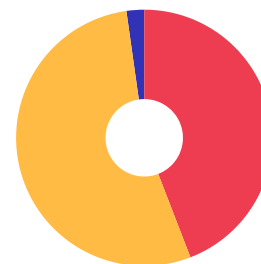
RENDA FIXA 9.737.885,09  
RENDA VARIÁVEL 221.899,60

**ATENÇÃO!** Os limites respeitam as condições previstas na Resolução 4.695/18 em seus Artigo 7º § 10º e Artigo 8º § 10º para RPPS Certificado pelo Pró-Gestão!

Enquadramento e Política de Investimento (RENDA VARIÁVEL E EXTERIOR) - base (Novembro / 2022)

Artigos - Renda Variável	Resolução Pró Gestão - Nível 3	Carteira \$	Carteira	Estratégia de Alocação - 2022			GAP Superior
				Inf	Alvo	Sup	
Artigo 8º, Inciso I	45,00%	221.899,60	2,23%	0,00%	5,00%	30,00%	2.766.035,81
Artigo 8º, Inciso II	45,00%	0,00	0,00%	0,00%	3,00%	30,00%	2.987.935,41
Artigo 10º, Inciso I	10,00%	0,00	0,00%	0,00%	5,00%	10,00%	995.978,47
<b>Total Renda Variável</b>	<b>45,00%</b>	<b>221.899,60</b>	<b>2,23%</b>	<b>0,00%</b>	<b>13,00%</b>	<b>70,00%</b>	

Artigos - Exterior	Resolução Pró Gestão - Nível 3	Carteira \$	Carteira	Estratégia de Alocação - Limite - 2022			GAP Superior
				Inferior	Alvo	Superior	
Artigo 9º, Inciso II	10,00%	0,00	0,00%	0,00%	2,50%	10,00%	995.978,47
Artigo 9º, Inciso III	10,00%	0,00	0,00%	0,00%	2,50%	10,00%	995.978,47
<b>Total Exterior</b>	<b>10,00%</b>	<b>0,00</b>	<b>0,00%</b>	<b>0,00%</b>	<b>5,00%</b>	<b>20,00%</b>	



7º I b 7º III a 8º I

Enquadramento e Política de Investimento ESTRUTURADOS - base (Novembro / 2022)

Artigos - Estruturados	Resolução	Carteira \$	Carteira	Estratégia de Alocação - Limite - 2022			GAP Superior
				Inferior	Alvo	Superior	
Artigo 10º, Inciso I	10,00%	0,00	0,00%	0,00%	5,00%	10,00%	995.978,47
<b>Total Estruturado</b>	<b>10,00%</b>	<b>0,00</b>	<b>0,00%</b>	<b>0,00%</b>	<b>5,00%</b>	<b>10,00%</b>	

**Enquadramento por Gestores - base (Novembro / 2022)**

Gestão	Valor	% S/ Carteira	% S/ PL Gestão
ITAÚ UNIBANCO	5.924.317,06	59,48	0,00
CAIXA DTVM	2.628.566,61	26,39	-
ITAÚ ASSET MANAGEMENT	915.907,93	9,20	-
BB GESTÃO DE RECURSOS DTVM	490.993,09	4,93	-

**Artigo 20º** - O total das aplicações dos recursos do regime próprio de previdência social em fundos de investimento e carteiras administradas não pode exceder a 5% (cinco por cento) do volume total de recursos de terceiros gerido por um mesmo gestor ou por gestoras ligadas ao seu respectivo grupo econômico, assim definido pela CVM em regulamentação específica. (NR) - (Resolução 4963)

**Estratégia de Alocação para os Próximos 5 Anos**

Artigos	Estratégia de Alocação - 2022		Limite Inferior (%)	Limite Superior (%)
	Carteira \$	Carteira %		
Artigo 7º, Inciso I, Alínea ' a '	0,00	0,00	15,00	100,00
Artigo 7º, Inciso I, Alínea ' b '	4.395.046,41	44,13	15,00	100,00
Artigo 7º, Inciso I, Alínea ' c '	0,00	0,00	0,00	100,00
Artigo 7º, Inciso II	0,00	0,00	0,00	5,00
Artigo 7º, Inciso III, Alínea ' a '	5.342.838,68	53,64	0,00	60,00
Artigo 7º, Inciso III, Alínea ' b '	0,00	0,00	15,00	60,00
Artigo 7º, Inciso V, Alínea ' a '	0,00	0,00	0,00	5,00
Artigo 7º, Inciso V, Alínea ' b '	0,00	0,00	0,00	5,00
Artigo 7º, Inciso V, Alínea ' c '	0,00	0,00	0,00	5,00
Artigo 8º, Inciso I	221.899,60	2,23	8,00	30,00
Artigo 8º, Inciso II	0,00	0,00	0,00	30,00
Artigo 9º, Inciso II	0,00	0,00	1,88	10,00
Artigo 9º, Inciso III	0,00	0,00	1,88	10,00
Artigo 10º, Inciso I	0,00	0,00	3,00	10,00
Artigo 12º	0,00	0,00	0,00	10,00

**Retorno dos investimentos e Benchmark's de ativos no mês de Novembro/2022 - RENDA FIXA**

	Mês	Ano	3M	6M	12M	24M	VaR Mês	Volatilidade 12M
<b>IRF-M 1 (Benchmark)</b>	0,94%	10,71%	3,09%	6,43%	11,68%	14,31%	-	-
ITAÚ INSTITUCIONAL IRF-M 1 FI RENDA FIXA	0,92%	10,57%	3,07%	6,36%	11,49%	14,05%	0,19%	0,01%
CAIXA BRASIL IRF-M 1 TÍTULOS PÚBLICOS FI RENDA FIXA	0,92%	10,46%	3,02%	6,31%	11,40%	13,77%	0,19%	0,01%
<b>IMA-B 5 (Benchmark)</b>	-0,33%	8,76%	2,00%	2,36%	9,62%	15,81%	-	-
ITAÚ INSTITUCIONAL IMA-B 5 FIC RENDA FIXA I	-0,35%	8,59%	1,96%	2,28%	9,43%	15,37%	1,96%	0,03%
BB IMA-B 5 FIC RENDA FIXA PREVIDENCIÁRIO LP	-0,37%	8,52%	1,92%	2,25%	9,35%	15,20%	1,98%	0,03%
<b>IRF-M (Benchmark)</b>	-0,66%	7,24%	1,66%	5,33%	9,26%	7,16%	-	-
BB IRF-M TÍTULOS PÚBLICOS FI RENDA FIXA PREVIDENCIÁRIO	-0,69%	7,05%	1,58%	5,19%	9,06%	6,66%	3,35%	0,03%
<b>CDI (Benchmark)</b>	1,02%	11,12%	3,15%	6,50%	11,97%	16,20%	-	-
ITAÚ INSTITUCIONAL FI RENDA FIXA REFERENCIADO DI	1,07%	11,87%	3,31%	6,80%	12,77%	17,73%	0,06%	0,00%
CAIXA BRASIL FI RENDA FIXA REFERENCIADO DI LP	1,04%	11,39%	3,21%	6,61%	12,23%	16,93%	0,01%	0,00%
<b>IPCA (Benchmark)</b>	0,41%	5,13%	0,71%	0,33%	5,90%	17,27%	-	-
ITAÚ INSTITUCIONAL ALOCAÇÃO DINÂMICA FIC RENDA FIXA	-1,03%	8,23%	1,37%	3,61%	9,16%	13,36%	3,98%	0,02%
<b>Não definido (Benchmark)</b>	-	-	-	-	-	-	-	-
ITAÚ INSTITUCIONAL IPCA ACTION FIC RENDA FIXA LP	-0,47%	8,82%	1,59%	2,25%	9,55%	-	1,57%	0,03%

Retorno dos investimentos e Benchmark's de ativos no mês de Novembro/2022 - RENDA FIXA

Mês	Ano	3M	6M	12M	24M	VaR Mês	Volatilidade 12M
-----	-----	----	----	-----	-----	---------	------------------

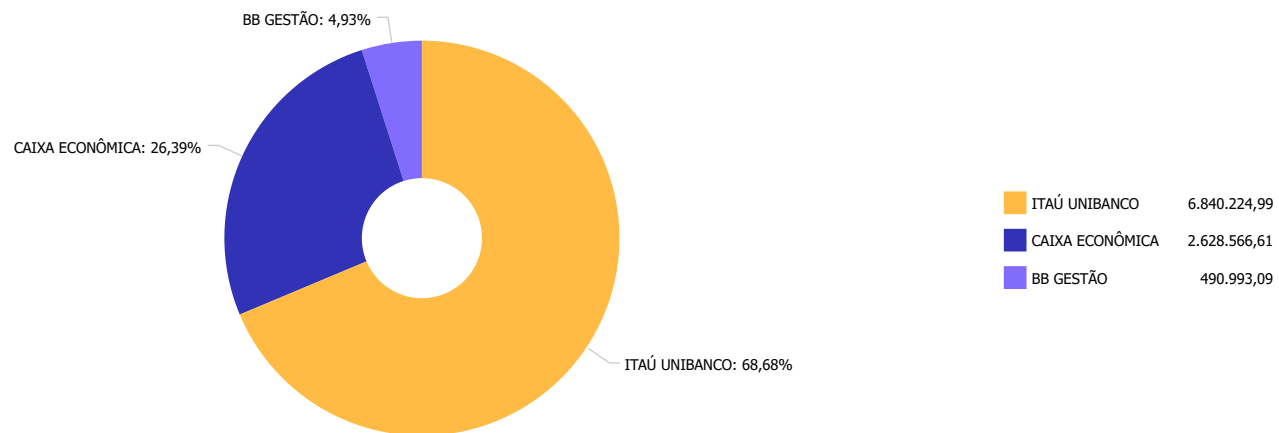


Retorno dos investimentos e Benchmark's de ativos no mês de Novembro/2022 - RENDA VARIÁVEL

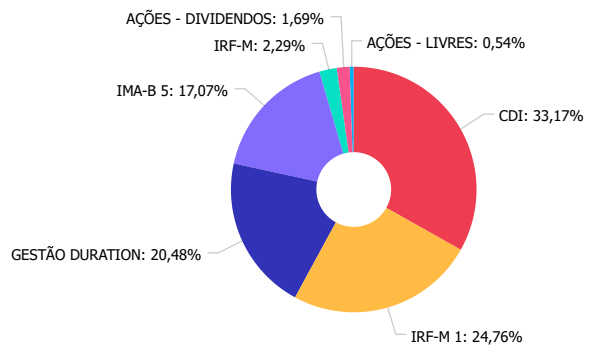
	Mês	Ano	3M	6M	12M	24M	VaR Mês	Volatilidade 12M
IDIV (Benchmark)	0,78%	14,50%	2,96%	0,30%	16,33%	16,74%	-	-
CAIXA DIVIDENDOS FIAÇÕES	0,67%	13,21%	2,59%	-0,24%	14,94%	10,48%	13,15%	0,18%

Ibovespa (Benchmark)	-3,06%	7,31%	2,71%	1,02%	10,37%	3,30%	-	-
ITAÚ INSTITUCIONAL PHOENIX FIC AÇÕES	-11,45%	-4,95%	-6,70%	-4,69%	-4,58%	-14,92%	16,58%	0,25%

Distribuição dos ativos por Administradores - base (Novembro / 2022)



Distribuição dos ativos por Sub-Segmentos - base (Novembro / 2022)

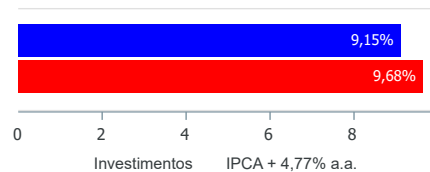


■ CDI	3.303.229,06	■ IRF-M 1	2.466.321,87	■ GESTÃO DURATION	2.039.609,62	■ IMA-B 5	1.700.618,29
■ IRF-M	228.106,25	■ AÇÕES - DIVIDENDOS	168.578,80	■ AÇÕES - LIVRES	53.320,80		

**Retorno e Meta de Rentabilidade acumulados no ano de 2022**

Mês	Saldo Anterior	Aplicações	Resgates	Saldo no Mês	Retorno	Retorno Acum	Retorno Mês	Retorno Acum	Meta Mês	Meta Acum	Gap Acum	VaR
Janeiro	4.183.414,31	0,00	0,00	4.219.572,13	36.157,82	36.157,82	0,86%	0,86%	0,93%	0,93%	92,82%	0,80%
Fevereiro	4.219.572,13	700.000,00	0,00	4.950.530,15	30.958,02	67.115,84	0,63%	1,50%	1,37%	2,31%	64,91%	0,70%
Março	4.950.530,15	0,00	0,00	5.030.167,82	79.637,67	146.753,51	1,61%	3,13%	2,03%	4,39%	71,33%	0,97%
Abril	5.030.167,82	200.000,00	500.000,03	4.758.055,33	27.887,54	174.641,05	0,55%	3,70%	1,42%	5,87%	63,11%	0,77%
Mai	4.758.055,33	1.366.989,00	0,00	6.178.742,11	53.697,78	228.338,83	0,88%	4,61%	0,88%	6,80%	67,84%	0,77%
Junho	6.178.742,11	0,00	0,00	6.201.751,76	23.009,65	251.348,48	0,37%	5,00%	1,06%	7,93%	63,05%	0,79%
Julho	6.201.751,76	0,00	0,00	6.249.550,55	47.798,79	299.147,27	0,77%	5,81%	-0,29%	7,62%	76,30%	0,76%
Agosto	6.249.550,55	2.965.546,03	1.105.546,03	8.172.830,95	63.280,40	362.427,67	0,78%	6,64%	0,06%	7,69%	86,35%	0,85%
Setembro	8.172.830,95	0,00	0,00	8.245.136,32	72.305,37	434.733,04	0,88%	7,58%	0,10%	7,79%	97,29%	1,00%
Outubro	8.245.136,32	0,00	0,00	8.354.802,24	109.665,92	544.398,96	1,33%	9,01%	0,96%	8,83%	102,06%	0,77%
Novembro	8.354.802,24	1.592.487,56	0,00	9.959.784,69	12.494,89	556.893,85	0,13%	9,15%	0,78%	9,68%	94,51%	1,33%

**Investimentos x Meta de Rentabilidade**



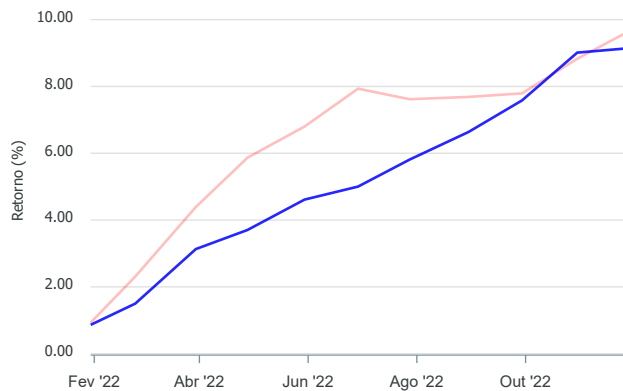
Gráficos ilustrativos de Evolução Patrimonial e indicadores

ANO 36M

Evolução do Patrimônio



Comparativo



- Investimentos  Meta de Rentabilidade  CDI  IMA-B
- IMA-B 5  IMA-B 5+  IMA Geral  IRF-M  IRF-M 1
- IRF-M 1+  Ibovespa  IBX  SMLL  IDIV
- Investimentos  Meta de Rentabilidade  CDI  IMA-B
- IMA-B 5
- IMA-B 5+  IMA Geral  IRF-M  IRF-M 1  IRF-M 1+
- Ibovespa  IBX  SMLL  IDIV

Retorno dos Investimentos após as movimentações (aplicações e resgates) no mês de Novembro/2022

FUNDOS DE RENDA FIXA

Ativos Renda Fixa	Saldo Anterior	Aplicações	Resgates	Saldo Atual	Retorno (R\$)	Retorno (%)	(%) Instit	Var - Mês
ITAÚ INSTITUCIONAL FI RENDA FIXA REFERENCIADO DI	1.692.605,58	0,00	0,00	1.710.741,50	18.135,92	1,07%	1,07%	0,06%
ITAÚ INSTITUCIONAL IRF-M 1 FI RENDA FIXA	1.584.204,85	0,00	0,00	1.598.821,62	14.616,77	0,92%	0,92%	0,19%
CAIXA BRASIL IRF-M 1 TÍTULOS PÚBLICOS FI RENDA FIX...	859.577,95	0,00	0,00	867.500,25	7.922,30	0,92%	0,92%	0,19%
CAIXA BRASIL FI RENDA FIXA REFERENCIADO DI LP	0,00	1.592.487,56	0,00	1.592.487,56	0,00	0,00%	1,04%	0,01%
ITAÚ INSTITUCIONAL IMA-B 5 FIC RENDA FIXA I	1.442.715,77	0,00	0,00	1.437.731,45	-4.984,32	-0,35%	-0,35%	1,96%
BB IMA-B 5 FIC RENDA FIXA PREVIDENCIÁRIO LP	263.856,93	0,00	0,00	262.886,84	-970,09	-0,37%	-0,37%	1,98%
ITAÚ INSTITUCIONAL IPCA ACTION FIC RENDA FIXA LP	1.129.042,39	0,00	0,00	1.123.701,69	-5.340,70	-0,47%	-0,47%	1,57%
BB IRF-M TÍTULOS PÚBLICOS FI RENDA FIXA PREVIDENCI...	229.690,66	0,00	0,00	228.106,25	-1.584,41	-0,69%	-0,69%	3,35%
ITAÚ INSTITUCIONAL ALOCAÇÃO DINÂMICA FIC RENDA FIX...	925.443,77	0,00	0,00	915.907,93	-9.535,84	-1,03%	-1,03%	3,98%
<b>Total Renda Fixa</b>	<b>8.127.137,90</b>	<b>1.592.487,56</b>	<b>0,00</b>	<b>9.737.885,09</b>	<b>18.259,63</b>	<b>0,19%</b>		<b>1,04%</b>

Retorno dos Investimentos após as movimentações (aplicações e resgates) no mês de Novembro/2022

FUNDOS DE RENDA VARIÁVEL

Ativos Renda Variável/Estruturados/Imobiliário	Saldo Anterior	Aplicações	Resgates	Saldo Atual	Retorno (R\$)	Retorno (%)	(%) Instit	Var - Mês
CAIXA DIVIDENDOS FI AÇÕES	167.450,94	0,00	0,00	168.578,80	1.127,86	0,67%	0,67%	13,15%
ITAÚ INSTITUCIONAL PHOENIX FIC AÇÕES	60.213,40	0,00	0,00	53.320,80	-6.892,60	-11,45%	-11,45%	16,58%
<b>Total Renda Variável</b>	<b>227.664,34</b>	<b>0,00</b>	<b>0,00</b>	<b>221.899,60</b>	<b>-5.764,74</b>	<b>-2,53%</b>		<b>13,97%</b>

---

**Disclaimer**

Este documento (caracterizado como relatório, parecer ou análise) foi preparado para uso exclusivo do destinatário, não podendo ser reproduzido ou distribuído por este a qualquer pessoa sem expressa autorização da empresa. As informações aqui contidas são somente com o objetivo de prover informações e não representa, em nenhuma hipótese, uma oferta de compra e venda ou solicitação de compra e venda de qualquer valor mobiliário ou instrumento financeiro. Trata-se apenas uma OPINIÃO que reflete o momento da análise e são consubstanciadas em informações coletadas em fontes públicas e que julgamos confiáveis.

A utilização destas informações em suas tomadas de decisão e consequentes perdas e ganhos não nos torna responsáveis diretos. As informações aqui contidas não representam garantia de exatidão das informações prestadas ou julgamento sobre a qualidade delas, e não devem ser consideradas como tais.

As informações deste documento estão em consonância com as informações sobre os produtos mencionados, entretanto não substituem seus materiais oficiais, como regulamentos, prospectos de divulgação e outros. É recomendada a leitura cuidadosa destes materiais, com especial atenção para as cláusulas relativas ao objetivo, aos riscos e à política de investimento dos produtos. Todas as informações podem ser obtidas com o responsável pela distribuição, gestão ou no site da CVM (Comissão de Valores Mobiliários).

Sua elaboração buscou atender os objetivos de investimentos do cliente, considerando a sua situação financeira e seu perfil.

A rentabilidade obtida no passado não representa garantia de rentabilidade futura e os produtos estruturados e/ou de longo prazo possuem, além da volatilidade, riscos associados à sua carteira de crédito e estruturação. Os riscos inerentes aos diversos tipos de operações com valores mobiliários de bolsa, balcão, nos mercados de liquidação futura e de derivativos, podem resultar em perdas aos investimentos realizados, bem como o inverso proporcionalmente. Todos e qualquer outro valor exibido está representado em Real (BRL) e para os cálculos, foram utilizadas observações diárias, sendo sua fonte o Sistema Quantum Axis e a CVM.

A contratação de empresa de consultoria de valores mobiliários para a emissão deste documento não assegura ou sugere a existência de garantia de resultados futuros ou a isenção de risco. Cabe a consultoria de valores mobiliários a prestação dos serviços de orientação, recomendação e aconselhamento, de forma profissional, independente e individualizada, sobre investimentos no mercado de valores mobiliários, cuja adoção e implementação sejam exclusivas do cliente.

Na apuração do cálculo de rentabilidade da carteira de investimentos são considerados os recursos descritos no art. 6º da Resolução CMN nº 4.963/2021, provenientes do recolhimento das alíquotas de contribuição dos servidores, exclusivamente com finalidade previdenciária, excluindo qualquer tipo de recurso recebidos com finalidade administrativa, em consonância com a Portaria nº 402/2008, art. 15, inciso III, alínea "a".

Os RPPS devem estar adequados às normativas pertinentes e principalmente a Portaria nº 519, de 24 de agosto de 2011 e suas alterações, além da Resolução CMN nº 4.963 de 25 de novembro de 2021 e suas alterações, que dispõem sobre as aplicações dos recursos financeiros dos Regimes Próprios de Previdência Social, instituídos pela União, Estados, Distrito Federal e Municípios e dá outras providências.



